

COD	DENUMIRE INDICATORI	SOLD LA INCEPUTUL PERIOADEI	SOLD LA SFARSITUL PERIOADEI
01003	1.Active fixe necorporale (ct.2030000+2050000+2060000+ 2080100+2080200+2330000-2800300-2800500-2800800- 2900400-2900500-2900800-2930100*)	495.355	349.597
01004	2.Instalații tehnice, mijloace de transport, animale, plantații, mobilier, aparatură birotică și alte active corporale (ct.2130100+2130200+ 2130300+2130400+2140000+2310000-2810300-2810301- 2810302-2810303-2810304-2810400-2910300-2910301- 2910302-2910303-2910304-2910400-2930200*)	3.837.814	3.747.260
01005	3.Terenuri și clădiri (ct.2110100+2110200+2120101+2120102+2120201+ 2120301+2120401+2120501+2120601+2120901+2310000-2810100- 2810200-2810201-2810202-2810203-2810204-2810205-2810206- 2810207-2810208-2910100-2910200-2910201-2910202-2910203- 2910204-2910205-2910206-2910207-2910208-2930200)	85.824.600	84.577.097
01007	5.Active financiare necurente (investiții pe termen lung) peste un an (ct.2600100+2600200+2600300+2650000+2670201+2670202+ 2670203+2670204+2670205+2670208-2960101-2960102- 2960103-2960200), din care:	47.200	
01008	Titluri de participare (ct.2600100+2600200+2600300-2960101 -2960102-2960103)	47.200	
01015	7.TOTAL ACTIVE NECURENTE (rd.03+04+05+06+07+09)	90.204.969	88.673.954
01019	1.Stocuri (ct.3010000+3020100+3020200+3020300+3020400+ 3020500+3020600+3020700+3020800+3020900+3030100+3030200+ 3040100+3040200+3050100+3050200+3070000+3090000+3310000+ 3320000+3410000+3450000+3460000+3470000+3490000+3510100+ 3510200+3540100+3540500+3540600+3560000+3570000+3580000+ 3590000+3610000+3710000+3810000+/-3480000+/-3780000- 3910000-3920100-3920200-3920300-3930000-3940100-3940500- 3940600-3950100-3950200-3950300-3950400-3950600-3950700- 3950800-3960000-3970000-3970100-3970200-3970300-3980000-4420803)	1.011.686	1.019.680
01021	Creante din operațiuni comerciale, avansuri și alte decontări (ct.2320000+ 2340000+4090101+4090102+4110101+4110108+4130100+4180000+ 4250000+4280102+4610101+4610109+4730109**+4810101+4810102+ 4810103+4810900+4830000+4840000+4890101+ 4890301-4910100-4960100+5120800), din care:	372.821	346.184
01022	Creante comerciale și avansuri (ct.2320000+2340000+4090101+ 4090102+4110101+4110108+4130100+4180000+4610101- 4910100-4960100), din care:	368.917	341.584
01023	Creante bugetare (ct.4310100**+4310200**+4310300**+4310400**+ 4310500**+4310600**+4310700**+4370100**+4370200**+4370300** +4420400+4420802+4440000**+4460100**+4460200**+ 4480200+4610102+4610104+4630000+4640000+4650100+4650200 +4660401+4660402+4660500+4660900+4810101**+4810102**+ 4810103**+4810900**+4970000), din care:	1.387.068	1.600.272
01024	Creanțele bugetului general consolidat (ct.4630000+4640000+4650100+ 4650200+4660401+4660402+4660500+4660900+4970000)	1.387.068	1.594.817
01030	Total creanțe curente (rd.21+23+25+27)	1.759.889	1.946.456
01033	Conturi la trezorerie, casa în lei. (ct.5100000+5120101+5120501+5130101+ 5130301+5130302+5140101+5140301+5140302+5150101+5150103+5150301		

COD	DENUMIRE INDICATORI	SOLD LA INCEPUTUL PERIOADEI	SOLD LA SFARSITUL PERIOADEI
01035	+5150500+5150600+5160101+5160301+5160302+5170101+5170301+5170302 +5200100+5210100+5210300+5230000+5250101+5250102+5250301+5250302 +5250400+5260000+5270000+5280000+5290101+5290201+5290301+5290400 +5290901+5310101+5410101+5500101+5520000+5550101+5550400+5570101 +5580101+5580201+5590101+5600101+5600300+5600401+5610101+5610300 +5620101+5620300+5620401+5710100+5710300+5710400+5740101+5740102 +5740301+5740302+5740400+5750100+5750300+5750400-7700000)	2.361.545	2.874.149
01040	Conturi la institutii de credit, BNR, casa in valuta (ct.5110101+5110102+ 5120102+5120402+5120502+5130102+5130202+5140102+5140202+ 5150102+5150202+5150302+5160102+5160202+5170102+5170202+ 5290102+5290202+5290302+5290902+5310402+5410102+5410202+ 5500102+5550102+5550202+5570202+5580102+5580202+5580302+ 5580303+5590102+5590202+5600102+5600103+5600402+5610102+ 5610103+5620102+5620103+5620402)	7.802	8.143
01040	Total disponibilitati si alte valori (rd.33+33.1+35+35.1)	2.369.347	2.882.292
01045	7.TOTAL ACTIVE CURENTE (rd.19+30+31+40+41+41.1+42)	5.140.922	5.848.428
01046	8.TOTAL ACTIVE (rd.15+45)	95.345.891	94.522.382
01052	1.Sume necurente - sume ce urmeaza a fi platite dupa o perioada mai mare de un an (ct.2690200+4010200+4030200+4040200+ 4050200+4280201+4620201+4620209+5090000), din care:	7.559	8.371
01054	2.Inprumuturi pe termen lung (ct.1610200+1620200+1630200+ 1640200+1650200+1660201+1660202+1660203+1660204+ 1670201+1670202+1670203+1670208+1670209-1690200)	64.712	
01055	3.Provizioane (ct.1510201+1510202+1510203+1510204+1510208)	386.240	386.240
01058	TOTAL DATORII NECURENTE (rd.52+54+55)	458.511	394.611
01060	1.Datorii comerciale, avansuri si alte decontari (ct.2690100+4010100+ 4030100+4040100+4050100+4080000+4190000+4620101+4620109+ 4730109+4810101+4810102+4810103+4810900+4830000+ 4840000+4890201+5090000+5120800), din care:	594.782	2.167.854
010601	Decontari privind incheiere executiei bugetului de stat din anul curent (ct.4890201)	2.513	2.167.854
01061	Datorii comerciale si avansuri (ct.4010100+4030100+4040100+ 4050100+4080000+4190000+4620101), din care:	592.269	
01062	2.Datorii catre bugete (ct.4310100+4310200+4310300+4310400+4310500+ 4310600+4310700+4370100+4370200+4370300+4400000+4410000+ 4420300+4420801+4440000+4460100+4460200+4480100+4550501+ 4550502+4550503+4620109+4670100+4670200+4670300+4670400+ 4670500+4670900+4730109+4810900),din care:	481.434	475.406
010631	Contributii sociale (ct.4310100+4310200+4310300+4310400+4310500+ 4310600+4310700+4370100+4370200+4370300)	81.357	110.910
01065	3.Datorii din operatiuni cu Fonduri externe nerambursabile si fonduri de la buget,alte datorii catre alte organisme internationale (ct.4500200+ 4500400+4500600+4510200+4510401+4510402+4510409+4510601+ 4510602+4510603+4510605+4510606+4510609+4520100+4520200+ 4530200+4540200+4540401+4540402+4540601+4540602+4540603+ 4550200+4550401+4550402+4550403+4550404+4550409+4560400+ 4580401+4580402+4580501+4580502+4590000+4620103+4730103+ 4760000)	1.749.320	1.958.953
01071	5.Inprumuturi pe termen lung - sume ce urmeaza a fi platite in cursul exercitiului curent (ct.1610100+1620100+1630100+1640100+1650100+ 1660101+1660102+1660103+1660104+1670101+1670102+1670103+ 1670104+1670105+1670106+1670107+1670108+1670109+1670110+1670111+1670112+1670113+1670114+1670115+1670116+1670117+1670118+1670119+1670120+1670121+1670122+1670123+1670124+1670125+1670126+1670127+1670128+1670129+1670130+1670131+1670132+1670133+1670134+1670135+1670136+1670137+1670138+1670139+1670140+1670141+1670142+1670143+1670144+1670145+1670146+1670147+1670148+1670149+1670150+1670151+1670152+1670153+1670154+1670155+1670156+1670157+1670158+1670159+1670160+1670161+1670162+1670163+1670164+1670165+1670166+1670167+1670168+1670169+1670170+1670171+1670172+1670173+1670174+1670175+1670176+1670177+1670178+1670179+1670180+1670181+1670182+1670183+1670184+1670185+1670186+1670187+1670188+1670189+1670190+1670191+1670192+1670193+1670194+1670195+1670196+1670197+1670198+1670199+1670200+1670201+1670202+1670203+1670204+1670205+1670206+1670207+1670208+1670209+1670210+1670211+1670212+1670213+1670214+1670215+1670216+1670217+1670218+1670219+1670220+1670221+1670222+1670223+1670224+1670225+1670226+1670227+1670228+1670229+1670230+1670231+1670232+1670233+1670234+1670235+1670236+1670237+1670238+1670239+1670240+1670241+1670242+1670243+1670244+1670245+1670246+1670247+1670248+1670249+1670250+1670251+1670252+1670253+1670254+1670255+1670256+1670257+1670258+1670259+1670260+1670261+1670262+1670263+1670264+1670265+1670266+1670267+1670268+1670269+1670270+1670271+1670272+1670273+1670274+1670275+1670276+1670277+1670278+1670279+1670280+1670281+1670282+1670283+1670284+1670285+1670286+1670287+1670288+1670289+1670290+1670291+1670292+1670293+1670294+1670295+1670296+1670297+1670298+1670299+1670300+1670301+1670302+1670303+1670304+1670305+1670306+1670307+1670308+1670309+1670310+1670311+1670312+1670313+1670314+1670315+1670316+1670317+1670318+1670319+1670320+1670321+1670322+1670323+1670324+1670325+1670326+1670327+1670328+1670329+1670330+1670331+1670332+1670333+1670334+1670335+1670336+1670337+1670338+1670339+1670340+1670341+1670342+1670343+1670344+1670345+1670346+1670347+1670348+1670349+1670350+1670351+1670352+1670353+1670354+1670355+1670356+1670357+1670358+1670359+1670360+1670361+1670362+1670363+1670364+1670365+1670366+1670367+1670368+1670369+1670370+1670371+1670372+1670373+1670374+1670375+1670376+1670377+1670378+1670379+1670380+1670381+1670382+1670383+1670384+1670385+1670386+1670387+1670388+1670389+1670390+1670391+1670392+1670393+1670394+1670395+1670396+1670397+1670398+1670399+1670400+1670401+1670402+1670403+1670404+1670405+1670406+1670407+1670408+1670409+1670410+1670411+1670412+1670413+1670414+1670415+1670416+1670417+1670418+1670419+1670420+1670421+1670422+1670423+1670424+1670425+1670426+1670427+1670428+1670429+1670430+1670431+1670432+1670433+1670434+1670435+1670436+1670437+1670438+1670439+1670440+1670441+1670442+1670443+1670444+1670445+1670446+1670447+1670448+1670449+1670450+1670451+1670452+1670453+1670454+1670455+1670456+1670457+1670458+1670459+1670460+1670461+1670462+1670463+1670464+1670465+1670466+1670467+1670468+1670469+1670470+1670471+1670472+1670473+1670474+1670475+1670476+1670477+1670478+1670479+1670480+1670481+1670482+1670483+1670484+1670485+1670486+1670487+1670488+1670489+1670490+1670491+1670492+1670493+1670494+1670495+1670496+1670497+1670498+1670499+1670500+1670501+1670502+1670503+1670504+1670505+1670506+1670507+1670508+1670509+1670510+1670511+1670512+1670513+1670514+1670515+1670516+1670517+1670518+1670519+1670520+1670521+1670522+1670523+1670524+1670525+1670526+1670527+1670528+1670529+1670530+1670531+1670532+1670533+1670534+1670535+1670536+1670537+1670538+1670539+1670540+1670541+1670542+1670543+1670544+1670545+1670546+1670547+1670548+1670549+1670550+1670551+1670552+1670553+1670554+1670555+1670556+1670557+1670558+1670559+1670560+1670561+1670562+1670563+1670564+1670565+1670566+1670567+1670568+1670569+1670570+1670571+1670572+1670573+1670574+1670575+1670576+1670577+1670578+1670579+1670580+1670581+1670582+1670583+1670584+1670585+1670586+1670587+1670588+1670589+1670590+1670591+1670592+1670593+1670594+1670595+1670596+1670597+1670598+1670599+1670600+1670601+1670602+1670603+1670604+1670605+1670606+1670607+1670608+1670609+1670610+1670611+1670612+1670613+1670614+1670615+1670616+1670617+1670618+1670619+1670620+1670621+1670622+1670623+1670624+1670625+1670626+1670627+1670628+1670629+1670630+1670631+1670632+1670633+1670634+1670635+1670636+1670637+1670638+1670639+1670640+1670641+1670642+1670643+1670644+1670645+1670646+1670647+1670648+1670649+1670650+1670651+1670652+1670653+1670654+1670655+1670656+1670657+1670658+1670659+1670660+1670661+1670662+1670663+1670664+1670665+1670666+1670667+1670668+1670669+1670670+1670671+1670672+1670673+1670674+1670675+1670676+1670677+1670678+1670679+1670680+1670681+1670682+1670683+1670684+1670685+1670686+1670687+1670688+1670689+1670690+1670691+1670692+1670693+1670694+1670695+1670696+1670697+1670698+1670699+1670700+1670701+1670702+1670703+1670704+1670705+1670706+1670707+1670708+1670709+1670710+1670711+1670712+1670713+1670714+1670715+1670716+1670717+1670718+1670719+1670720+1670721+1670722+1670723+1670724+1670725+1670726+1670727+1670728+1670729+1670730+1670731+1670732+1670733+1670734+1670735+1670736+1670737+1670738+1670739+1670740+1670741+1670742+1670743+1670744+1670745+1670746+1670747+1670748+1670749+1670750+1670751+1670752+1670753+1670754+1670755+1670756+1670757+1670758+1670759+1670760+1670761+1670762+1670763+1670764+1670765+1670766+1670767+1670768+1670769+1670770+1670771+1670772+1670773+1670774+1670775+1670776+1670777+1670778+1670779+1670780+1670781+1670782+1670783+1670784+1670785+1670786+1670787+1670788+1670789+1670790+1670791+1670792+1670793+1670794+1670795+1670796+1670797+1670798+1670799+1670800+1670801+1670802+1670803+1670804+1670805+1670806+1670807+1670808+1670809+1670810+1670811+1670812+1670813+1670814+1670815+1670816+1670817+1670818+1670819+1670820+1670821+1670822+1670823+1670824+1670825+1670826+1670827+1670828+1670829+1670830+1670831+1670832+1670833+1670834+1670835+1670836+1670837+1670838+1670839+1670840+1670841+1670842+1670843+1670844+1670845+1670846+1670847+1670848+1670849+1670850+1670851+1670852+1670853+1670854+1670855+1670856+1670857+1670858+1670859+1670860+1670861+1670862+1670863+1670864+1670865+1670866+1670867+1670868+1670869+1670870+1670871+1670872+1670873+1670874+1670875+1670876+1670877+1670878+1670879+1670880+1670881+1670882+1670883+1670884+1670885+1670886+1670887+1670888+1670889+1670890+1670891+1670892+1670893+1670894+1670895+1670896+1670897+1670898+1670899+1670900+1670901+1670902+1670903+1670904+1670905+1670906+1670907+1670908+1670909+1670910+1670911+1670912+1670913+1670914+1670915+1670916+1670917+1670918+1670919+1670920+1670921+1670922+1670923+1670924+1670925+1670926+1670927+1670928+1670929+1670930+1670931+1670932+1670933+1670934+1670935+1670936+1670937+1670938+1670939+1670940+1670941+1670942+1670943+1670944+1670945+1670946+1670947+1670948+1670949+1670950+1670951+1670952+1670953+1670954+1670955+1670956+1670957+1670958+1670959+1670960+1670961+1670962+1670963+1670964+1670965+1670966+1670967+1670968+1670969+1670970+1670971+1670972+1670973+1670974+1670975+1670976+1670977+1670978+1670979+1670980+1670981+1670982+1670983+1670984+1670985+1670986+1670987+1670988+1670989+1670990+1670991+1670992+1670993+1670994+1670995+1670996+1670997+1670998+1670999+1671000+1671001+1671002+1671003+1671004+1671005+1671006+1671007+1671008+1671009+1671010+1671011+1671012+1671013+1671014+1671015+1671016+1671017+1671018+1671019+1671020+1671021+1671022+1671023+1671024+1671025+1671026+1671027+1671028+1671029+1671030+1671031+1671032+1671033+1671034+1671035+1671036+1671037+1671038+1671039+1671040+1671041+1671042+1671043+1671044+1671045+1671046+1671047+1671048+1671049+1671050+1671051+1671052+1671053+1671054+1671055+1671056+1671057+1671058+1671059+1671060+1671061+1671062+1671063+1671064+1671065+1671066+1671067+1671068+1671069+1671070+1671071+1671072+1671073+1671074+1671075+1671076+1671077+1671078+1671079+1671080+1671081+1671082+1671083+1671084+1671085+1671086+1671087+1671088+1671089+1671090+1671091+1671092+1671093+1671094+1671095+1671096+1671097+1671098+1671099+1671100+1671101+1671102+1671103+1671104+1671105+1671106+1671107+1671108+1671109+1671110+1671111+1671112+1671113+1671114+1671115+1671116+1671117+1671118+1671119+1671120+1671121+1671122+1671123+1671124+1671125+1671126+1671127+1671128+1671129+1671130+1671131+1671132+1671133+1671134+1671135+1671136+1671137+1671138+1671139+1671140+1671141+1671142+1671143+1671144+1671145+1671146+1671147+1671148+1671149+1671150+1671151+1671152+1671153+1671154+1671155+1671156+1671157+1671158+1671159+1671160+1671161+1671162+1671163+1671164+1671165+1671166+1671167+1671168+1671169+1671170+1671171+1671172+1671173+1671174+1671175+1671176+1671177+1671178+1671179+1671180+1671181+1671182+1671183+1671184+1671185+1671186+1671187+1671188+1671189+1671190+1671191+1671192+1671193+1671194+1671195+1671196+1671197+1671198+1671199+1671200+1671201+1671202+1671203+1671204+1671205+1671206+1671207+1671208+1671209+1671210+1671211+1671212+1671213+1671214+1671215+1671216+1671217+1671218+1671219+1671220+1671221+1671222+1671223+1671224+1671225+1671226+1671227+1671228+1671229+1671230+1671231+1671232+1671233+1671234+1671235+1671236+1671237+1671238+1671239+1671240+1671241+1671242+1671243+1671244+1671245+1671246+1671247+1671248+1671249+1671250+1671251+1671252+1671253+1671254+1671255+1671256+1671257+1671258+1671259+1671260+167		

COD	DENUMIRE INDICATORI	SOLD LA INCEPUTUL PERIOADEI	SOLD LA SFARSITUL PERIOADEI
01072	1670108+1670109+1680100+1680200+1680300+1680400+1680500+ 1680701+1680702+1680703+1680708+1680709-1690100)	76.250	64.712
01072	6.Salariile angajatilor (ct.4210000+4230000+4260000+4270100+4270300+ 4280101)	147.757	175.393
01075	9.Provizioane (ct.1510101+1510102+1510103+1510104+1510108)	284.353	284.353
01078	10.TOTAL DATORII CURENTE (rd.60+62+65+70+71+72+73+74+75)	3.333.896	5.126.671
01079	11.TOTAL DATORII (rd.58+78)	3.792.407	5.521.282
01080	12.ACTIVE NETE = TOTAL ACTIVE - TOTAL DATORII = CAPITALURI PROPRII (rd.80=rd.46-79=rd.90)	91.553.484	89.001.100
01084	1.Rezerve, fonduri (ct.1000000+1010000+1020101+1020102+1020103+ 1030000+ 1040101+1040102+1040103+1050100+1050200+1050300+ 1050400+1050500+1060000+1320000+1330000)	66.943.576	65.987.816
01085	2.Rezultatul reportat (ct.1170000)-sold creditor)	18.414.795	24.520.977
01087	4.Rezultatul patrimonial al exercitiului (ct.1210000)-sold creditor)	6.195.113	
01088	5.Rezultatul patrimonial al exercitiului (ct.1210000)- sold debitor)		1.507.693
01090	6.TOTAL CAPITALURI PROPRII (rd.84+85-86+87-88)	91.553.484	89.001.100

Conducatorul institutiei


Conducatorul compartimentului
financiar- contabil



CONTUL DE REZULTAT PATRIMONIAL
31.12.2018

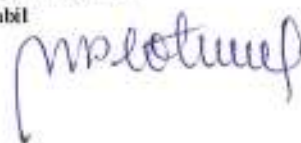
pag.: 1 - lei -

COD	DENUMIRE INDICATORI	An precedent	An curent
02002	1.Venituri din impozite, taxe, contributii de asigurari si alte venituri ale bugetelor (ct.7300100+7300200+7310100+7310200+7320100+7330000+7340000+7350100+7350200+7350300+7350400+7350500+7350600+7360100+7390000+7450100+7450200+7450300+7450400+7450500+7450700+7450900+7460100+7460200+7460300+7460900)	5.367.399	3.470.710
02003	2.Venituri din activitati economice (ct.7210000+7220000+7510100+7510200+/-7090000)	2.603	2.540
02004	3.Finantari, subventii, transferuri, alocatii bugetare cu destinatie speciala (ct.7510500+7710000+7720100+7720200+7740100+7740200+7750000+7760000+7780000+7790101+7790109)	5.801.049	1.040.332
02005	4.Alte venituri operationale (ct.7140000+7180000+7500000++7510300+7510400+7810200+7810300+7810401+7810402+7770000)	730.563	633.918
02006	TOTAL VENITURI OPERATIONALE (rd.02+03+04+05)	11.901.614	5.147.500
02008	1.Salarii si contributiile sociale aferente angajatilor (ct.6410000+6420000+6450100+6450200+6450300+6450400+6450500+6450600+6450700+6450800+6460000+6470000)	2.938.220	1.256.181
02009	2.Subventii si transferuri (ct.6700000+6710000+6720000+6730000+6740000+6750000+6760000+6770000+6780000+6790000)	425.706	389.228
02010	3.Stocuri, consumabile, lucrari si servicii executate de terti (ct.6010000+6020100+6020200+6020300+6020400+6020500+6020600+6020700+6020800+6020900+6030000+6060000+6070000+6080000+6090000+6100000+6110000+6120000+6130000+6140000+6220000+6230000+6240100+6240200+6260000+6270000+6280000+6290100)	1.135.532	1.438.143
02011	4.Cheltuieli de capital, amortizari si provizioane (ct.6290200+6810100+6810200+6810300+6810401+6810402+6820101+6820109+6820200+6890100+6890200)	1.617.177	1.393.081
02013	TOTAL CHELTUIELI OPERATIONALE (rd.08+09+10+11+12)	6.116.635	4.476.633
02015	- EXCEDENT (rd.06-rd.13)	5.784.979	670.867
02017	IV.VENITURI FINANCIARE (ct.7630000+7640000+7650100+7650200+7660000+7670000+7680000+7690000+7860300+7860400)	942	
02018	V. CHELTUIELI FINANCIARE (ct.6630000+6640000+6650100+6650200+6660000+6670000+6680000+6690000+6860300+6860400+6860800)	1.502	
02021	- DEFICIT (rd.18-rd.17)	560	
02023	- EXCEDENT (rd.15+20-16-21)	5.784.419	670.867
02025	VIII. VENITURI EXTRAORDINARE (ct.7910000)	427.500	15.341
02028	- EXCEDENT (rd.25-rd.26)	427.500	15.341
020292	- EXCEDENT (rd.23+28-24-29)	6.211.919	686.208
02031	- EXCEDENT (rd.29.2-29.4)	6.211.919	686.208

Conducatorul institutiei




Conducatorul compartimentului
financiar- contabil



SITUATIA FLUXURILOR DE TREZORERIE

31.12.2018

pag: 1 - lei -

COD	DENUMIRE INDICATORI	Total	Casa ct. 5210101	Buget de stat ct. 5200100/ 7700000	Buget local ct. 5210100/ 7700000	Buget asigurari sociale de stat ct. 5250101+ 5250102/ 7700000	Buget asigurari pentru semaj ct. 5740101+ 5740102/ 7700000	Buget Fond national unic de asigurari sociale de sanatate ct. 5710100/ 7700000	Buget Fond pentru medu ct. 5750100/ 7700000	Buget trezoreria statului ct. 5240100/ 7700000	Buget instituti publice financate integral din venituri propre ct. 5600101/ 7700000	Buget instituti publice financate din venituri propre si subventii ct. 5610101/ 7700000	Buget activitati financate din venituri propre si buget activitati de privatizare ct.5620101/ 7700000	Buget imprumuturi interne si externe ct. 5130101+ 5140101+ 5150101+ 5170101/ 7700000	Buget fonduri adema necambun- abile (surse D) ct. 5190100/ 7700000	Alte disponibi- litati (ct.500)
03002	1. Incasari	3.961.220	609.719		3.350.500											46.501
03003	2. Plati	4.406.963	609.719	3.147.624	3.073.740											157.182
03004	3. Numerar net din activitatea operationala (rd.02-rd.03)	1.391.912		-2.147.904	2.022.197											-75.992
03006	1. Incasari	31.396			10.341											
03007	2. Plati	1.360.516			1.406.344											
03008	3. Numerar net din activitatea de investitii (rd.06-07)	-1.429.000			-1.429.000											
03013	IV.CRESTEREA (DESCRESTEREA) NETA DE NUMERAR SI ECHIVALENT DE NUMERAR (rd.04+rd.08+rd.11)	312.404		-2.147.904	340.149											-79.349
03014	V.NUMERAR SI ECHIVALENT DE NUMERAR LA INCEPUTUL ANULUI	3.361.940			3.275.200											86.740
030141	-sume recuperate din excedentul anului precedent/sume virate din fondul epitalului in excedent**	294.417			294.417											
030142	-sume utilizate din excedentul anului precedent/sume transferate din excedent la bugetul local/sume transferate din excedent pentru constituirea de depozite la trezorerie***	294.417			294.417											
03015	VI.NUMERAR SI ECHIVALENT DE NUMERAR LA SFARSITUL PERIOADEI (rd.13+rd.14+ rd.14.1+rd.14.2+rd.14.3)	3.067.449		-3.067.910	2.456.340											14.600

Conducatorul institutiei

Conducatorul compartimentului
financiar-contabil

Viza trezoreriei



Mr. Loban

SITUATIA FLUXURILOR DE TREZORERIE
31.12.2018

pag.: 1 - lei -

COD	DENUMIRE INDICATORI	Total	Casa in valuta	Alte disponibilitati
04002	1. Incasari	707		707
04003	2. Plati	366		366
04004	3. Numerar net din activitatea operationala (rd.02-rd.03)	341		341
04013	IV CRESTEREA (DESCRESTEREA) NETA DE NUMERAR SI ECHIVALENT DE NUMERAR (rd.04+rd.08+rd.12)	341		341
04014	V NUMERAR SI ECHIVALENT DE NUMERAR LA INCEPUTUL PERIOADEI	7.802		7.802
04017	VI NUMERAR SI ECHIVALENT DE NUMERAR LA FINELE PERIOADEI (rd.13+14+15-16)	8.143		8.143

Conducatorul institutiei




Conducatorul compartimentului
financiar- contabil



Unitatea: COMUNA MOSNA
Adresa: Mosna, Sibiu
Cod Fiscal: 4406240

Pagina: 1/3
Data tiparirii: 16.01.2019 17:09:46

RAPORT ANEXA 3 - SITUATIA FLUXURILOR DE TREZORERIE LA DATA:

31.12.2018

DENUMIREA INDICATORULUI	Cod	Total	Casa ct. 5310101	Buget de stat ct. 520 01 00 / 770 00 00	Disponibil/ Finantare 521 01 00 / 770 00 00	Buget asig sociale de stat	Bugetul asig de somaj	Buget fond national unic de asig soc de sanatate *	Buget pl fond mediu	Buget trezorerie la statului	Buget institutiilor publice finantate integral din venituri proprii	Buget institutiilor publice finantate din venituri proprii si subventii	Buget activitati finantate din venituri proprii si buget activitati de privatizare	Buget imprumuturi interne si externe	Buget fonduri externe nerambursabile *	Alte disponibilitati
A	B	1	2	3	4	5	6	7	8	9	10	11	12	13	14	15
I. NUMERAR DIN ACTIVITATEA OPERATIONALA	01	0	0	0	0	0	0	0	0	0	0	0	0	0	0	0
1. Incasari	02	5.962.275	809.775	0	5.105.943	0	0	0	0	0	0	0	0	0	0	46.567
2. Plati	03	4.000.663	809.775	2.167.854	3.073.788	0	0	0	0	0	0	0	0	0	0	117.102
3. Numerar net din activitatea operationala (rd.02 - rd.03)	04	1.961.612	0	-2.167.854	2.032.157	0	0	0	0	0	0	0	0	0	0	-70.545
II. NUMERAR DIN ACTIVITATEA DE INVESTITII	05	0	0	0	0	0	0	0	0	0	0	0	0	0	0	0
1. Incasari	06	15.341	0	0	15.341	0	0	0	0	0	0	0	0	0	0	0
2. Plati	07	1.464.349	0	0	1.464.349	0	0	0	0	0	0	0	0	0	0	0
3. Numerar net din activitatea operationala (rd.06 - rd.07)	08	-1.449.008	0	0	-1.449.008	0	0	0	0	0	0	0	0	0	0	0
III. NUMERAR DIN ACTIVITATEA DE FINANTARE	09	0	0	0	0	0	0	0	0	0	0	0	0	0	0	0
1. Incasari	10	0	0	0	0	0	0	0	0	0	0	0	0	0	0	0
2. Plati	11	0	0	0	0	0	0	0	0	0	0	0	0	0	0	0
3. Numerar net din activitatea operationala (rd. 10 - rd. 11)	12	0	0	0	0	0	0	0	0	0	0	0	0	0	0	0
IV. CREȘTEREA (DESCREȘTEREA) NETA DE NUMERAR SI ECHIVALENT DE NUMERAR (rd.04 + 08 + 12)	13	512.604	0	-2.167.854	583.149	✓	0	0	0	0	0	0	0	0	0	-70.545
V. NUMERAR SI ECHIVALENT DE NUMERAR LA INCEPUTUL ANULUI	14	2.381.545	0	0	2.271.200	✓	0	0	0	0	0	0	0	0	0	90.345
- sume recuperate din excedentul anului precedent	14.1	294.417	0	0	294.417	✓	0	0	0	0	0	0	0	0	0	0
- sume utilizate din excedentul anului precedent	14.2	294.417	0	0	294.417	✓	0	0	0	0	0	0	0	0	0	0
Sume transferate din disponibilul neutilizat la finele anului precedent***	14.3	0	0	0	0	✓	0	0	0	0	0	0	0	0	0	0
VI. NUMERAR SI ECHIVALENT DE NUMERAR LA SFARSITUL PERIOADEI (rd. 13 + rd. 14), din care:	15	2.874.149	0	-2.167.854	2.854.349	✓	0	0	0	0	0	0	0	0	0	19.800

Conducatorul institutiei,
Nume conducator



Conducatorul compartimentului financiar-contabil,
PLOTUNA MARIA LILIANA

(Signature)

Vizat Trezorerie



Unitatea: COMUNA MOSNA
Adresa: Mosna, Sibiu
Cod Fiscal: 4408240

Pagina: 2/3
Data tipării: 16.01.2019 17:09:47

RAPORT ANEXA 3 - SITUATIA FLUXURILOR DE TREZORERIE LA DATA:

31.12.2018

DENUMIREA INDICATORULUI	Cod	Total	5500101	5290101	5290201	5520000	5610101	5150101	5160101	5210200	5600101	Alte disponibile				
A	B	1	2	3	4	5	6	7	8	9	10	11	12	13	14	15
I. NUMERAR DIN ACTIVITATEA OPERATIONALA	01	0	0	0	0	0	0	0	0	0	0	0	0	0	0	0
1. Incasari	02	46.557	0	0	0	46.557	0	0	0	0	0	0	0	0	0	0
2. Plati	03	117.102	70.000	0	0	47.102	0	0	0	0	0	0	0	0	0	0
3. Numerar net din activitatea operationala (rd.02 - rd.03)	04	-70.545	-70.000	0	0	-545	0	0	0	0	0	0	0	0	0	0
II. NUMERAR DIN ACTIVITATEA DE INVESTITII	05	0	0	0	0	0	0	0	0	0	0	0	0	0	0	0
1. Incasari	06	0	0	0	0	0	0	0	0	0	0	0	0	0	0	0
2. Plati	07	0	0	0	0	0	0	0	0	0	0	0	0	0	0	0
3. Numerar net din activitatea operationala (rd.06 - rd.07)	08	0	0	0	0	0	0	0	0	0	0	0	0	0	0	0
III. NUMERAR DIN ACTIVITATEA DE FINANTARE	09	0	0	0	0	0	0	0	0	0	0	0	0	0	0	0
1. Incasari	10	0	0	0	0	0	0	0	0	0	0	0	0	0	0	0
2. Plati	11	0	0	0	0	0	0	0	0	0	0	0	0	0	0	0
3. Numerar net din activitatea operationala (rd. 10 - rd. 11)	12	0	0	0	0	0	0	0	0	0	0	0	0	0	0	0
IV. CRESTEREA (DESCRESTEREA) NETA DE NUMERAR SI ECHIVALENT DE NUMERAR (rd.04 + 08 + 12)	13	-70.545	-70.000	0	0	-545	0	0	0	0	0	0	0	0	0	0
V. NUMERAR SI ECHIVALENT DE NUMERAR LA INCERPUTUL ANULUI	14	90.800	89.800	0	0	545	0	0	0	0	0	0	0	0	0	0
- sume recuperate din excedentul anului precedent	14.1	0	0	0	0	0	0	0	0	0	0	0	0	0	0	0
- sume utilizate din excedentul anului precedent	14.2	0	0	0	0	0	0	0	0	0	0	0	0	0	0	0
Sume transferate din disponibilul neutilizat la finele anului precedent***	14.3	0	0	0	0	0	0	0	0	0	0	0	0	0	0	0
VI. NUMERAR SI ECHIVALENT DE NUMERAR LA SFARSITUL PERIOADEI (rd. 13 + rd. 14), din care:	15	19.800	19.800	0	0	0	0	0	0	0	0	0	0	0	0	0

Conducatorul institutiei,
Nume conducator



Conducatorul compartimentului financiar-contabil,
PLOTUNA MARIA LILIANA

[Signature]

Vizat Trezorerie



Unitatea: COMUNA MOSNA
Adresa: Mosna, Sibiu
Cod Fiscal: 4408240

Pagina: 3/3
Data tiparirii: 16.01.2019 17:09:48

RAPORT ANEXA 3 - SITUATIA FLUXURILOR DE TREZORERIE LA DATA:

31.12.2018

DENUMIREA INDICATORULUI	Cod	Total														Alte disponibil i-tati
A	B	1	2	3	4	5	6	7	8	9	10	11	12	13	14	15
I. NUMERAR DIN ACTIVITATEA OPERATIONALA	01	0	0	0	0	0	0	0	0	0	0	0	0	0	0	0
1. Incasari	02	0	0	0	0	0	0	0	0	0	0	0	0	0	0	0
2. Plati	03	0	0	0	0	0	0	0	0	0	0	0	0	0	0	0
3. Numerar net din activitatea operationala (rd.02 - rd.03)	04	0	0	0	0	0	0	0	0	0	0	0	0	0	0	0
II. NUMERAR DIN ACTIVITATEA DE INVESTITII	05	0	0	0	0	0	0	0	0	0	0	0	0	0	0	0
1. Incasari	06	0	0	0	0	0	0	0	0	0	0	0	0	0	0	0
2. Plati	07	0	0	0	0	0	0	0	0	0	0	0	0	0	0	0
3. Numerar net din activitatea operationala (rd.06 - rd.07)	08	0	0	0	0	0	0	0	0	0	0	0	0	0	0	0
III. NUMERAR DIN ACTIVITATEA DE FINANTARE	09	0	0	0	0	0	0	0	0	0	0	0	0	0	0	0
1. Incasari	10	0	0	0	0	0	0	0	0	0	0	0	0	0	0	0
2. Plati	11	0	0	0	0	0	0	0	0	0	0	0	0	0	0	0
3. Numerar net din activitatea operationala (rd. 10 - rd. 11)	12	0	0	0	0	0	0	0	0	0	0	0	0	0	0	0
IV. CRESTEREA (DESCRESTEREA) NETA DE NUMERAR SI ECHIVALENT DE NUMERAR (rd.04 + 08 + 12)	13	0	0	0	0	0	0	0	0	0	0	0	0	0	0	0
V. NUMERAR SI ECHIVALENT DE NUMERAR LA INCEPUTUL ANULUI	14	0	0	0	0	0	0	0	0	0	0	0	0	0	0	0
- suma recuperata din excedentul anului precedent	14.1	0	0	0	0	0	0	0	0	0	0	0	0	0	0	0
- suma utilizata din excedentul anului precedent	14.2	0	0	0	0	0	0	0	0	0	0	0	0	0	0	0
Suma transferate din disponibilul neutilizat la finalul anului precedent***	14.3	0	0	0	0	0	0	0	0	0	0	0	0	0	0	0
VI. NUMERAR SI ECHIVALENT DE NUMERAR LA SFARSITUL PERIOADEI (rd. 13 + rd. 14), din care:	15	0	0	0	0	0	0	0	0	0	0	0	0	0	0	0

Conducatorul institutiei,
Nume conducator



Conducatorul compartimentului financiar-contabil,
PLOTUNA MARIA LILIANA

[Handwritten signature]



DISPONIBIL DIN MIJLOACE CU DESTINATIE SPECIALA

31.12.2018

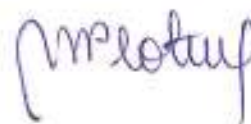
- lei -

DENUMIRE INDICATORI	COD	DISPONIBIL LA INCEPUTUL ANULUI	INCASARI	PLATI	DISPONIBIL LA SFARSITUL PERIOADEI
TOTAL (rd.02 la 15)	05001	97.359	562	70.000	27.921
- Sume primite ca donatii si sponsorizari (ct.5500101,ct.5500102/analitice distincte)	05002	89.800		70.000	19.800
- Garantii materiale retinute gestionarilor conform Legii nr.22/1969 (ct.5500101,ct.5500102/analitice distincte)	05003	7.559	562		8.121

Conducatorul institutiei,



Conducatorul compartimentului
financiar-contabil




Situatia platilor efectuate si a sumelor declarate pentru cota-parte aferenta cheltuielilor finantate din FEN postaderare

31.12.2018

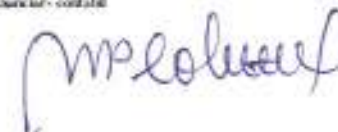
Pag. 1 din 1

Cod indicator	Denumirea programului cu finantare UE	Plati efectuate de la titlul 56 si 58	din care:		Suma in curs de solictare la rambursare in anul curent	Suma in curs de solictare la rambursare in anul curent	Suma solictata la rambursare aferenta cheltuielilor efectuate in anul curent	Suma solictata la rambursare aferente cheltuielilor efectuate in anul curent aflate in curs de autorizare	Suma solictata la rambursare in anul curent aferente cheltuielilor efectuate in anul curent	Suma rambursata aferente cheltuielilor efectuate in anul curent	Suma rambursata in anul curent aferente cheltuielilor efectuate in anul anterior	Suma neautorizata de autoritatile de management aferente cheltuielilor efectuate in anul curent	Suma neautorizata de autoritatile de management aferente cheltuielilor efectuate in anul anterior	Prefinantare dedusa din sumele solictate la rambursare aferente cheltuielilor efectuate in anul curent	Prefinantare dedusa din sumele solictate la rambursare aferente cheltuielilor efectuate in anul anterior	Suma rezultata din nereguli deduse din sumele solictate la rambursare aferente cheltuielilor efectuate in anul curent si in anul anterior	Suma rezultata din nereguli deduse din sumele solictate la rambursare aferente cheltuielilor efectuate in anul curent
			Plati efectuate pentru cota-parte FEN (alinea 02)	Suma in curs de solictare la rambursare in anul curent													
	A	01	02	03	04	05	06	07	08	09	10	11	12	13	14	15	
10435	Programa din Fondul European Agricol de Dezvoltare Rurala (FEADR) (2334)	216.277	163.072			163.072			163.072								
10440	Total fonduri la 31.12	216.277	163.072			163.072			163.072								

Conducatorul institutiei




Conducatorul compartimentului financiar-contabil



TOTAL JUDET

Situatia platilor efectuate

Anexa 27

din fonduri externe nerambursabile (FEN) postaderare (titlul 56 si titlul 58) la data de

31.12.2018

Pag: 1 - lei -

Denumirea sursei de finantare	Buget de stat (s 01- stat)	Buget local (s 02- local)	Bugetul asigurarilor sociale de stat (s 03- buss)	Bugetul asigurarilor pentru sumaj (s 04- sumaj)	Bugetul fondului national unic de asigurari sociale de sanatate (s05- sanatate)	Bugetul institutiilor publice si activitatilor finantate integral sau partial din venituri proprii (s10-local)	Bugetul fondurilor externe nerambur- sabile (s08-stat+ asigurari+ local)	Bugetul creditelor externe (s06- stat+ local)	Bugetul creditelor interne (s07- stat+ local)	Bugetul institutiilor publice si activitatilor finantate integral sau partial din venituri proprii (s20- stat+ asigurari+ autonome)	Bugetul institutiilor publice si activitatilor finantate integral din venituri proprii (s19- stat+ autonome)
A	01	02	03	04	05	06	07	08	09	10	11
Total plati (titlul VIII cod56)											
titlul X cod59 (rd.9+rd.11)		218.277									
Total plati (titlul X cod58)		218.277									
Active nefinanciare (titlul XIII)		218.277									

Conducatorul institutiei

Conducatorul compartimentului
financiar-contabil

**Situatia modificarilor in structura
activelor nete/capitalurilor
31.12.2018**

Anexa 34

pag.: 1 -[ej]-

Denumirea elementului de capital	Cod	Sold la inceputul anului	Cresteri	Reduceri	Sold la sfarsitul anului
A	B	1	2	3	4
Fondul bunurilor care alcatuiesc domeniul public al unitatilor administrative- teritoriale (ct.1030000)	25004	56.832.057	594.588	29	57.426.616
Fondul bunurilor care alcatuiesc domeniul privat al unitatilor administrative- teritoriale (ct.1040101)	25005	10.111.519		1.550.319	8.561.200
Rezultatul reportat (ct.1170000 - sold creditor)	25017	18.414.795	11.334.384	5.228.202	24.520.977
Rezultatul patrimonial al exercitiului (ct.1210000 - sold creditor)	25019	6.195.113		6.195.113	
Rezultatul patrimonial al exercitiului (ct.1210000 - sold debitor)	25020		8.761.432	7.253.739	1.507.693
Total capitaluri proprii(rd.01 la 17 - rd.18+rd.19-rd.20)	25021	91.553.484			89.001.100

C. e.



problema

SITUATIA ACTIVEI FIXE AMORTIZABILE
31.12.2018

Anexa 35a
- lei -

DENUMIREA ACTIVEI FIXE	Cod	Existent la 31.12.2018		SOLD LA INCEPUTUL ANULUI	CRESTERI					
					TOTAL din care:	diferente din reevaluare	achizitii*)	transferuri/ primite cu titlu gratuit	donatii, sponsorizari	alte caz
A	B	1	2	3	4=5+6+7+8+9	5	6	7	8	9
ACTIVE FIXE NECORPORALE	002									
Cheltuieli de dezvoltare (ct.2030000)				53.428						
Alte active fixe necorporale(ct.2080100,2080200)	004			1.304.404	60.909		45.909			15.000
TOTAL	005			1.357.832	60.909		45.909			15.000
Constructii (ct.212) din care:	008			3.155.821	1.531.821					1.531.821
-alte active fixe incadrate in grupa constructii (ct.2120901),din care:	016			3.155.821	1.531.821					1.531.821
Instalatii tehnice,mijloace de transport, animale si plantatii (ct.2130100,2130200, 2130300,2130400)	017									
Mobilier,aparatura birou,echipamente de protectie a valorilor umane si mate- riale si alte active fixe corporale (ct.2140000)	018			1.947.534	31.558					31.558
TOTAL	019			1.284.608	5.914		5.914			1.563.377
TOTAL ACTIVE FIXE	020			6.387.763	1.630.200		51.823			1.578.377

SITUATIA ACTIVEIOR FIXE AMORTIZABILE
31.12.2018

Anexa 35a
- lei -

DENUMIREA ACTIVEIOR FIXE	Cod	Existent la 31.12.2018		SOLD LA INCEPUTUL ANULUI	CRESTERI					
					TOTAL din care:	diferente din reevaluare	achizitii(*)	transferuri/ primit cu titlu gratuit	donatii, sponsorizari	alte cal
A	B	1	2	3	4=5+6+7+8+9	5	6	7	8	9
ACTIVE FIXE NECORPORALE	002									
Chehulei de dezvoltare (ct.2030000)				53.428						
Alte active fixe necorporale(ct.2080100,2080200)	004			1.304.404	60.909		45.909			15.000
TOTAL	005			1.357.832	60.909		45.909			15.000
Constructii (ct.212) din care:	008			3.155.821	1.531.821					1.531.821
-alte active fixe incadrate in grupa constructii (ct.2120901), din care:	016			3.155.821	1.531.821					1.531.821
Instalatii tehnice, mijloace de transport, animale si plantatii (ct.2130100,2130200, 2130300,2130400)	017			1.947.534	31.556					31.556
Mobilier,aparatura birouica,echipamente de protectie a valorilor umane si mate- riale si alte active fixe corporale (ct.2140000)	018			1.284.608	5.914		5.914			
TOTAL	019			6.387.763	1.569.291		5.914			1.569.377
TOTAL ACTIVE FIXE	020			7.745.595	1.630.200		51.823			1.578.377

DENUMEREA ACTIVELOR FIXE	Cod	REDUCERI							SOLD LA SFARSITUL ANULUI	Ajustari de valoare (amortizari si ajustari pentru deprecieri)				Valoarea contabilă netă, din care:		
		TOTAL din care:	Diferenta din reevaluare ^(*)	Eliminare amortizare ^(**)	dezmembrari si casari	transferari/ cu titlu gratuit	vandari	alte caz		Sold la inceputul anului	Cresteri	Reduceri	Sold la sfarsitul anului	Domeniul privat al statului	Domeniul privat al UAT	Proprietatea privata a institutiilor publice
A	B	10=11+12+13+14+15+16	11	12	13	14	15	16	17=3+4+10	18	19	20	21=18+19-20	22=17-21-23-24	23=17-21-22-24	24=17-21-22-23
ACTIVE FIXE NECORPORALE	002															
Cheltuieli de dezvoltare (cl.2030000)		44.938			44.938				8.430	49.712	1.102	44.938	9.816			2.614
Alte active fixe necorporale (cl.2080100,2090200)	004	894.359			890.567			13.882	470.326	490.039	193.177	387.755	252.461			219.463
TOTAL	005	939.387			935.505			13.882	478.754	1.039.751	194.279	832.752	258.277			221.077
Construcții (cl.212) din care:	008								4.887.442	2.215.591	1.897.062		4.102.853			584.788
alte active fixe încadrate în grupa construcții (cl.2120901), din care:	016								4.887.442	2.215.591	1.897.062		4.102.853			584.788
instalații tehnice, mijloace de transport, animale și plante (cl.2130100,2130200, 2130300,2130400)	017								1.979.990	892.582	293.420		1.992.929			886.181
Mobilier, aparatură birou, echipamente de protecție a valorilor umane și mate- riale și alte active fixe corporale (cl.2140000)	019								1.290.622	558.880	118.328	2.357	875.252			616.278
TOTAL	019								7.957.054	3.666.773	2.218.410	2.357	5.875.834			2.086.229
TOTAL ACTIVE FIXE	020	939.387			935.505			13.882	8.436.408	4.896.524	2.387.697	835.110	6.129.111			2.387.297

Conducatorul institutiei

Conducatorul compartimentului
financiar-contabil

SITUATIA ACTIVELOR FIXE NEAMORTIZABILE

31.12.2018

Anexa 35b
- lei -

DENUMIREA ACTIVELOR FIXE	Cod	Existenta la 31.12.2018			SOLD LA INCEPUTUL ANULUI	CRESTERI					
		UM	UM	UM		TOTAL din care:	diferente din reevaluare	achizitii	transferuri/ primit cu titlu gratuit	donatii, sponsorizari	alte cal
A	B	1	2	3	4	5=6+7+8+9+10	6	7	8	9	10
Active fixe necorporale in curs de exe- outie (ct.2330000)	003			177.274	123.665		119.595			4.070
TOTAL	004			177.274	123.665		119.595			4.070
ACTIVE FIXE CORPORALE	006									
Amenajari la terenuri (ct.2110200)				170.090						
Terenuri (ct.2110100)	007			28.898.820						
Constructii (ct.212) din care:	008			37.817.812	382.513		375.113			7.500
- drumuri publice, exclusiv poduri, podete, pasarele si viaducte si tunele (ct.2120101)	009			6.515.180	7.500					7.500
- drumuri industriale si agricole (ct.2120102)	010			23.652.307	174.715		174.715			
- poduri, podete, pasarele si viaducte pentru transporturi feroviare si rutiere, viaducte	012			857.353	39.498		39.498			
alte active fixe incadrate in grupa constructii (ct.2120901)	016			6.792.952	160.900		160.900			
Instalatii tehnice, mijloace de transport, animale si plantatii (ct.2130100+2130200+ 2130300+2130400)	017			2.056.854	211.975		202.975			9.000
Active fixe corporale in curs de exe- outie (ct.2310000)	019			19.987.848	471.565		305.555			166.113
TOTAL	021			86.931.424	1.066.256		883.643			182.613
TOTAL ACTIVE FIXE	022			87.108.698	1.189.921		1.003.238			186.683

SITUATIA ACTIVELO R FIXE NEAMORTIZABILE
31.12.2018

Anexa 35b
- lei -

DENUMIREA ACTIVELO R FIXE	Cod	Existent la 31.12.2018			SOLD LA INCEPUTUL ANULUI	CRESTERI					
		UM	UM	UM		TOTAL din care:	diferente din reevaluare	achizitii	transferuri/ primate cu titlu gratuit	donatii, sponsorizari	alte cal
A	B	1	2	3	4	5=6+7+8+9+10	6	7	8	9	10
Active fixe necorporale in curs de ex-	003									
cutie (ct.2330000)				177.274	123.865		119.595			4.070
TOTAL	004			177.274	123.865		119.595			4.070
ACTIVE FIXE CORPORALE	006									
Amenajari la terenuri (ct.2110200)				170.090						
Terenuri (ct.2110100)	007			26.898.820						
Constructii (ct.212) din care:	008			37.817.812	382.613		375.113			7.500
- drumuri publice, exclusiv poduri, podete, pasarele	009									
si viaducte si tunele (ct.2120101)				6.515.190	7.500					7.500
- drumuri industriale si agricole (ct.2120102)	010			23.652.307	174.715		174.715			
- poduri, podete, pasarele si viaducte pentru	012									
transporturi feroviare si rutiere, viaducte				857.353	39.498		39.498			
alte active fixe inscrise in grupa constructii	016									
(ct.2120301)				6.792.962	160.900		160.900			
instalatii tehnice, mijloace de transport,	017									
animale si plantati (ct.2130100+2130200+										
2130300+2130400)				2.056.854	211.975		202.975			9.000
Active fixe corporale in curs de ex-	019									
cutie (ct.2310000)				19.987.843	471.668		305.555			166.113
TOTAL	021			86.931.424	1.066.256		883.643			182.613
TOTAL ACTIVE FIXE	022			87.108.698	1.189.921		1.003.238			186.683

DENUMIREA ACTIVELOR FIXE	Cod	REDUCERI						SOLD LA SFARSITUL ANULUI	Valoarea aferenta activelor fixe neamortizabile						
		TOTAL din care:	Reevaluare	dezmembrari	transferuri	vanzari	alte cali		Fondul activelor fixe neecorporale ct.1000006	Domeniul public al statului ct. 1010003	Domeniul privat al statului ct.1020101	Proprietatea privata a institutiilor publice ct.1030008	Domeniul public al al U.A.T. ct.1030008	Domeniul privat al al U.A.T. ct.1040101	Proprietatea privata a institutiilor publice din administratia locala ct.1040102
A	B	11=12+13+14+15+16	12	13	14	15	16	17=4+5-11	18	19	20	21	22	23	24
Active fixe necorporale in curs de ex-	003														
pedite (ct.2330000)		172.419					172.419	128.520							
TOTAL	004	172.419					172.419	128.520							
ACTIVE FIXE CORPORALE	006														
Imensitati la terenuri (ct.2110000)								170.890					170.090		
Terenuri (ct.2110100)	007							28.888.820					18.357.820	8.561.000	
Construcții (ct.212) din care:	008	1.527.348		29			1.527.318	36.673.977					36.673.077		
- drumuri publice, exclusiv poduri, podete, pasajele	009														
si viaducte si tunele (ct.2120101)								6.522.890					6.522.890		
- drumuri industriale si agricole (ct.2120102)	010							23.827.027					23.827.027		
- poduri, podete, pasajele si viaducte pentru	012														
transporturi feroviare si rutiere, viaducte (ct.2120301)								896.951					896.951		
Alte active fixe in cadrul grupului constructii	016														
(ct.2120901)		1.527.348		29			1.527.318	5.426.514					5.426.514		
Instalatii tehnice, mijloace de transport,	017														
animale si plante (ct.2130100+2130200+2130300+2130400)		23.000					23.000	2.245.829					2.245.829		
Active fixe corporale in curs de ex-	019														
pedite (ct.2310000)		206.195					206.195	20.290.321							
TOTAL	021	1.758.543		29			1.758.514	86.338.137					57.426.618	8.561.000	
TOTAL ACTIVE FIXE	022	1.931.962		29			1.931.933	86.396.957					57.426.618	8.561.000	

Coordonatorul institutiei

Coordonatorul compartimentului
financiar - contabilitate

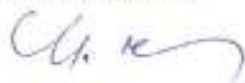
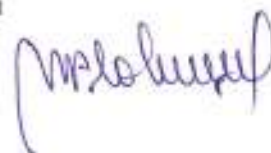
**Situatia activelor si datoriilor institutiilor publice
din administratia locala
31.12.2018**

pag.: 1 - lei -

COD	DENUMIRE INDICATORI	Sold la inceputul anului	Sold la sfarsitul perioadei
18005	Disponibilitati in lei ale institutiilor publice locale si ale institutiilor publice de subordonare locala, la trezorerii (ct.5100000+5120101+5120501+5150101+5150103+5150500+5150600+5160101+5160301+5160302+5170101+5170301+5170302+5210100+5210300+5280000+5290201+5290301+5290400+5290901+5410101+5500101+5520000+5550101+5570101+5580101+5580201+5600101+5600300+5610101+5610300+5620101+5620300-7700000), din care:	2.361.545	2.874.149
18008	Total (in baza cash) (rd.04+05)	2.361.545	2.874.149
18010	Total (in baza accrual)(rd.08+09)	2.361.545	2.874.149
18032	Disponibilitati ale institutiilor publice locale si ale institutiilor de subordonare locala la institutiile de credit rezidente (ct.5110101+5110102+5120102+5120402+5120502+5150102+5150202+5160102+5160202+5170102+5170202+5290202+5290302+5290902+5500102+5550102+5550202+5570202+5580102+5580302+5600102+5600103+5610102+5610103+5620102+5620103), din care:	7.802	8.143
18036	Total (in baza cash) (rd.32+35)	7.802	8.143
18038	Total (in baza accrual) (rd.36+37)	7.802	8.143
18131	Actiuni necotate detinute de autoritatile locale la societati nefinanciare (ct.2600200-2960102)(S11)	47.200	
18134	Total (la valoarea contabila neta (la valoarea de intrare mai putin ajustarile cumulate pentru pierderea de valoare) (rd.131+132+133)	47.200	
18165	Creante comerciale curente legate de livrari de bunuri si servicii de catre autoritatile locale sau de institutii subordonate acestora(ct.2320000+2340000+4090101+4090102+4110101+4110108+4130100+4180000+4610101-4910100-4960100) Total(rd.166+167+168+172)din care de la:	368.917	341.584
18166	-de la gospodariile populatie (S14)	368.917	341.584
18176	1.Creante ale bugetului local (ct.4640000-4970000). Total (rd.177+178+179+183), din care:	1.387.068	1.594.817
18177	- de la gospodariile populatie (S14)	549.859	664.296
18178	- de la societati nefinanciare (S11)	837.209	930.521
18185	Total creante (rd.176+184)	1.387.068	1.594.817
18203	1.Sume datorate tertilor reprezentand garantii si cautiuni aflate in conturile institutiilor publice (ct.4280101+4280201+4620101+4620109).Total (rd.204+205+206), din care:	7.559	8.371
18204	- salariilor (gospodariile populatiei)(S143)	7.559	8.371
18262	Credite pe termen scurt contractate de autoritatile locale si institutii din subordinea acestora (ct.1620100+1630100+1670101+1670103+1670109+5190101+5190102+5190106+5190180). Total (rd.263+264+265+265.1), din care acordate de:	76.250	64.712
18264	- Alti rezidenti (Alti intermediari financiari,exclusiv societatile de asigurare si fondurile de pensii,Auxiliari financiari, Societati de asigurare, Fondurile de pensii (S125,S126,S128,S129)	76.250	64.712
18268	Total(in baza cash)(rd.262+266+267+267.1)	76.250	64.712
18275	Total (in baza accrual) (cash+dobanzi) (rd.268+274)	76.250	64.712
18286	Credite pe termen lung primite (contractate, garantate, asimilate,etc) de institutiile publice locale (ct.1620200+1630200+1670201+1670202+1670203+1670209).Total (rd.287+288+289+289.1) din care acordate de:	64.712	
18288	- Alti rezidenti (Alti intermediari financiari,exclusiv societatile de asigurare si fondurile de pensii,Auxiliari financiari, Societati de asigurare, Fondurile de pensii (S125,S126,S128,S129)	64.712	

COD	DENUMIRE INDICATORI	Sold la inceputul anului	Sold la sfarsitul perioadei
18290	Total (in baza cash)(rd.286)	64.712	
18320	Datorii comerciale curente legate de livrari de bunuri si servicii (ct.4010100+4030100+ 4040100+4050100+4080000+4190000+4620101).		
	Total (rd.321+322+326+327) din care catre:	592.269	
18321	-Societati nefinanciare (S11)	592.269	
18331	Datoriile institutiilor publice din administratia locala catre bugete (ct.4310100+4310200+4310300+4310400+4310500+4310600+4310700+4370100+4370200+4370300+4420300+4420801+4440000+4460100+4460200+4480100)	481.434	475.406
18332	Salariile angajatilor (ct.4210000+4230000+4260000+4270100+4270300+4280101)	147.757	175.393
18335	Total (rd.331+332+333+334)	629.191	650.799
18341	Avansuri primite de la Autoritatile de Certificare / Autoritatile de Management / Agentiile de Plati - FONDURI EXTERNE NERAMBURSA BILE POSTADERARE SI FONDURI DE LA BUGET(ct.4580501+4580502)	1.749.320	1.958.952
183421	Provizioane necurente (ct.1510201+1510202+1510203+1510204+1510208), din care:	386.240	386.240
183423	Provizioane necurente reprezentand drepturi de natura salariala stabilite in favoarea personalului din sectorul bugetar prin titluri devenite executorii (din soldul ct.1510203)	386.240	386.240
18343	Provizioane curente (ct.1510101+1510102+1510103+1510104+1510108), din care:	284.353	284.353
183432	Provizioane curente reprezentand drepturi de natura salariala stabilite in favoarea personalului din sectorul bugetar prin titluri devenite executorii (din soldul ct.1510103)	284.353	284.353

Conducatorul institutiei


Conducatorul compartimentului
financiar- contabil


VENITURILE SI CHELTUIELILE BUGETELOR
LOCALE PE UNITATI ADMINISTRATIV TERITORIALE

31.12.2018

Anexo 2
cod 24028

- lei -

Denumire Indicatori	Cod Indicator	Nr. rand	Prevederi Anuale	Realizat
A	B	C	1	2
I. COMUNE	000102	24001		
VENITURI TOTAL			17.047.360	5.121.284
Venituri proprii	4990	24002	3.015.440	2.649.353
1. Venituri curente, din care:	000202	24003	4.255.300	3.864.178
a) Cote si sume defalcate din impozitul pe venit	0402	24004		
-cote defalcate din impozitul pe venit	040201	24005	569.000	207.349
-sume alocate din cotele defalcate din impozitul pe venit pentru echilibrarea bugetelor locale	040204	24006		
b) Sume defalcate din taxa pe valoarea adaugata	1102	24007		
-sume defalcate din taxa pe valoarea adaugata pentru finantarea cheltuielilor descentralizate la nivelul comunelor, oraselor, municipiilor si sectoarelor Municipiului Bucuresti	110202	24009	533.000	507.966
-sume defalcate din taxa pe valoarea adaugata pentru echilibrarea bugetelor locale	110206	24012	714.000	714.000
c) Transferuri voluntare, altele decat subventiile	3702	24014	8.200	8.200
-donatii si sponsorizari	370201	24015	8.200	8.200
2. Venituri din capital	390002	24017	15.340	15.341
4. Subventii de la alte nivele ale administratiei publice	420002	24022		
-subventii de la bugetul de stat	4202	24023	11.633.520	869.060
-subventii de la alte administratii	4302	24024	11.408.570	839.715
Sume primite de la UE/alti donatori in contul platilor efectuate si prefinantari aferente cadrului financiar 2014-2020	4802	240242	224.950	29.345
CHELTUIELI TOTAL	5002	24025	1.143.200	372.705
Excedent	9802	24026	17.569.240	4.538.135
Deficit	9902	24027		583.149
EXCEDENT TOTAL CUMULAT (an curent si ani precedenti) din care:		24028		
Sume destinate implementarii proiectelor ce beneficiaza de finantare din fonduri externe nerambursabile		240281	2.271.200	2.854.349
CORELATII	000102	24112	1.749.320	1.958.952

**VENITURILE SI CHELTUIELILE BUGETELOR
LOCALE PE UNITATI ADMINISTRATIV TERITORIALE**

31.12.2018

- lei -

Denumire Indicatori	Cod Indicator	Nr. rand	Prevederi Anuale	Realizat
A	B	C	I	2
VENITURI TOTAL			17.047.360	5.121.284
Venituri proprii	4990	24113	3.015.440	2.649.353
1. Venituri curente, din care:	000202	24114	4.255.300	3.864.178
a) Cote si sume defalcate din impozitul pe venit	0402	24115		
-cote defalcate din impozitul pe venit			2.070.190	1.708.540
-cote defalcate din impozitul pe venit	040201	24116	569.000	207.349
-sume alocate din cotele defalcate din impozitul pe venit pentru echilibrarea bugetelor locale	040204	24117		
			1.501.190	1.501.191
b) Sume defalcate din taxa pe valoarea adaugata	1102	24118		
-sume defalcate din taxa pe valoarea adaugata pentru finantarea cheltuielilor descentralizate la nivelul comunelor, oraselor, municipiilor si sectoarelor Municipiului Bucuresti			1.247.000	1.221.966
-sume defalcate din taxa pe valoarea adaugata pentru finantarea cheltuielilor descentralizate la nivelul comunelor, oraselor, municipiilor si sectoarelor Municipiului Bucuresti	110202	24120		
			533.000	507.966
-sume defalcate din taxa pe valoarea adaugata pentru echilibrarea bugetelor locale	110206	24123		
			714.000	714.000
c) Transferuri voluntare, altele decat subventiile	3702	24125	8.200	8.200
-donatii si sponsorizari	370201	24126	8.200	8.200
2. Venituri din capital	390002	24128	15.340	15.341
4. Subventii de la alte nivele ale administratiei publice	420002	24133		
			11.633.520	869.060
-subventii de la bugetul de stat	4202	24134	11.408.570	839.715
-subventii de la alte administratii	4302	24135	224.950	29.345
Sume primite de la UE/alti donatori in contul platilor efectuate si prefinantari aferente cadrului financiar 2014-2020	4802	241352		
			1.143.200	372.705
CHELTUIELI TOTAL	5002	24136	17.569.240	4.538.135
Excedent	9802	24137		583.149
Deficit	9902	24138	-521.880	
EXCEDENT TOTAL CUMULAT (an curent si anii precedenti) din care:		24139		
			2.271.200	2.854.349
Sume destinate implementarii proiectelor ce beneficiaza de finantare din fonduri externe nerambursabile		241391		
			1.749.320	1.958.952

Conducatorul institutiei



Conducatorul compartimentului
financiar- contabil

[Signature]

Capi- tol	Sub- capi- tol	Pa- ra- graf	Gru- pa / Titlu	Ar- ti- col	Ali- ne- at	Denumire indicator	Prevederi bugetare initiale	Prevederi bugetare definitive	Drepturi constatate			Incasari realizate	Stingeri pe alte cai decat incasari	Drepturi constatate de incasat
									Total, din care:	din anii precedenti	din anul curent			
A						B	1	2	3=4+5	4	5	6	7	8=3-6-7
0001	02					TOTAL VENITURI-BUGET LOCAL	4.432.310	17.047.360	6.759.542	1.387.068	5.372.474	5.121.284	43.441	1.594.817
0002						I. VENITURI CURENTE	3.241.120	4.255.300	5.302.436	1.387.068	4.115.368	3.864.178	43.441	1.594.817
0003						A. VENITURI FISCALE	2.804.120	3.746.100	4.403.643	932.954	3.470.709	3.328.036	295	1.075.512
0004						A1. IMPOZIT PE VENIT, PROFIT SI CASTIGURI DIN CAPITAL	2.155.120	2.070.190	1.709.043		1.709.043	1.709.043		
0300	02					A1.2 IMPOZIT PE VENIT, PROFIT SI CASTIGURI DIN CAPITAL DE LA PERSOANE FIZICE	2.155.120	2.070.190	1.709.043		1.709.043	1.709.043		
0302						IMPOZIT PE VENIT			503		503	503		
	18					Impozitul pe veniturile din transferul proprietatilor imobiliare din patrimoniul personal			503		503	503		
0402						COTE SI SUME DEFALCATE DIN IMPOZITUL PE VENIT	2.155.120	2.070.190	1.708.540		1.708.540	1.708.540		
0402	01					Cote defalcate din impozitul pe venit	126.000	560.000	207.349		207.349	207.349		
	04					Sume alocate din cotele defalcate din impozitul pe venit pentru echilibrarea bugetelor locale	2.029.120	1.501.190	1.501.191		1.501.191	1.501.191		
0700	02					A3 IMPOZITE SI TAXE PE PROPRIETATE	227.000	324.910	1.284.050	859.020	425.030	291.265	295	992.490
0702						IMPOZITE SI TAXE PE PROPRIETATE	227.000	324.910	1.284.050	859.020	425.030	291.265	295	992.490
	01					Impozit si taxa pe cladiri	69.000	124.910	851.062	628.781	222.281	94.954	45	756.063
					01	Impozit pe cladiri de la persoane fizice	58.000	60.000	93.247	30.856	62.391	67.953	45	25.249
0702	01	02				Impozit si taxa pe cladiri de la persoane juridice	11.000	64.910	757.815	597.925	159.890	27.001		730.814
0702	02					Impozit si taxa pe teren	158.000	197.000	428.374	230.189	198.183	192.194	250	238.930
					01	Impozit pe terenuri de la persoane								

Capi- tol	Sub- capi- tol	Pa- ra- graf	Gru- pa / Titlu	Ar- ti- col	Ali- ne- at	Denumire indicator	Prevederi bugetare initiale	Prevederi bugetare definitive	Drepturi constatate			Incasari realizate	Stingeri pe alte cai decat incasari	Drepturi constatate de incasat
									Total, din care:	din anii precedenti	din anul curent			
A						B	1	2	3=4+5	4	5	6	7	8=3-6-7
0702	02	02				fizice	60.000	54.000	91.285	34.459	56.826	55.655	64	35.566
						Impozit si taxa pe teren de la persoane juridice	1.000	6.000	44.031	37.567	6.464	2.040		41.991
0702	02	03				Impozitul pe terenul extravilan	97.000	137.000	293.058	158.163	134.895	134.899	186	158.373
		03				Taxe judiciare de timbru si alte taxe de timbru		2.000	3.674	50	3.624	3.177		497
0702	50					Alte impozite si taxe pe proprietate		1.000	940		940	940		
1000	02					A4 IMPOZITE SI TAXE PE BUNURI SI SERVICII	421.000	1.351.000	1.410.550	73.914	1.336.636	1.327.728		82.822
1102						SUME DEFALCATE DIN TVA	341.000	1.247.000	1.221.986		1.221.986	1.221.986		
		02				Sume defalcate din taxa pe valoarea adaugata pentru finantarea cheltuieli- lor descentralizate la nivelul comunelor,oraselor, municipiilor, sectoarelor si Municipiului Bucuresti	341.000	533.000	507.986		507.986	507.986		
1102	06					Sume defalcate din taxa pe valoarea adaugata pentru echilibrarea bugetelor locale		714.000	714.000		714.000	714.000		
1602						TAXE PE UTILIZAREA BUNURILOR, AUTORIZAREA UTILIZARII BUNURILOR SAU PE DESPASURAREA DE ACTIVITATI	81.000	104.000	188.584	73.914	114.670	105.762		82.822
1602	02					Impozit pe mijloacele de transport	76.000	99.000	185.964	73.724	110.240	101.307		82.657
		01				Impozit pe mijloacele de transport detinute de persoane fizice*)	76.000	93.000	186.170	62.760	103.370	97.086		89.044
1602	02	02				Impozit pe mijloace de transport detinute persoane de juridice*)	8.000	6.000	37.834	10.964	6.870	4.221		13.613
1602	03					Taxe si tarife pentru eliberarea de								

Capi- tol	Sub- capi- tol	Pa- ra- graf	Gru- pa / Titlu	Ar- ti- col	Ali- ne- at	Denumire indicator	Prevederi bugetare initiale	Prevederi bugetare definitive	Drepturi constatate			Incasari realizate	Stingeri pe alte cai decat incasari	Drepturi constatate de incasat
									Total, din care:	din anii precedenti	din anul curent			
A						B	1	2	3=4+5	4	5	6	7	8=3-6-7
1602	50					licente si autorizatii de functionare	3.000	3.000	3.642	190	3.452	3.477		165
						Alte taxe pe utilizarea bunurilor, autorizarea utilizarii bunurilor sau pe desfasurare de activitati			978		978	978		
2900	02					C. VENITURI NEFISCALE	457.000	509.200	1.098.793	454.134	644.659	936.342	43.146	519.505
3000						C1. VENITURI DIN PROPRIETATE	190.000	190.000	293.464	88.098	205.366	166.827	1.224	125.413
3002						VENITURI DIN PROPRIETATE	190.000	190.000	293.464	88.098	205.366	166.827	1.224	125.413
	05					Venituri din concesiuni si inchirieri	190.000	190.000	293.464	88.098	205.366	166.827	1.224	125.413
	30					Alte venituri din concesiuni si inchiriri de catre institutiile publice	190.000	190.000	293.464	88.098	205.366	166.827	1.224	125.413
3300	02					C2. VANZARI DE BUNURI SI SERVICII	247.000	319.200	805.329	366.036	439.293	369.315	41.922	394.092
3402						VENITURI DIN TAXE ADMINISTRATIVE, ELIBERARI PERMISE		2.000	2.540		2.540	2.540		
3402	02					Taxe extrajudiciare de timbru		2.000	2.520		2.520	2.520		
	50					Alte venituri din taxe administrative, eliberari permise			20		20	20		
3502						AMENZI, PENALITATI SI CONFISCARI	50.000	53.000	352.956	243.966	108.990	58.341	40.482	254.133
	01					Venituri din amenzi si alte sanctiuni aplicate potrivit dispozitiilor legale	50.000	53.000	352.956	243.966	108.990	58.341	40.482	254.133
3502	01	02				Venituri din amenzi si alte sanctiuni aplicate de catre alte institutii de specialitate	50.000	53.000	352.956	243.966	108.990	58.341	40.482	254.133
3602						DIVERSE VENITURI	197.000	256.000	441.633	122.070	319.563	300.234	1.440	139.959
	06					Taxe speciale	197.000	256.000	428.457	122.070	306.387	287.058	1.440	139.959
	50					Alte venituri			13.176		13.176	13.176		
3702						TRANSFERURI VOLUNTARE, ALTELE DECAT								

Capi- tol	Sub- capi- tol	Pa- ra- graf	Gru- pa / Titlu	Ar- ti- col	Ali- ne- at	Denumire indicator	Prevederi bugetare initiale	Prevederi bugetare definitive	Drepturi constatate			Incasari realizate	Stingeri pe alte cai decat incasari	Drepturi constatate de incasat
									Total, din cure:	din anii precedenti	din anul curent			
A						B	1	2	3=4+5	4	5	6	7	8=3-6-7
3702	01					SUBVENTIILE		8.200	8.200		8.200	8.200		
						Donatii si sponsorizari		8.200	8.200		8.200	8.200		
						Varsaminte din sectiunea de functionare pentru finantarea sectiunii de dezvoltare a bugetului local(cu semnul minus)	-265.840	-845.090	-431.571		-431.571	-431.571		
3702	04					Varsaminte din sectiunea de functionare	265.840	845.090	431.571		431.571	431.571		
3900	02					II. VENITURI DIN CAPITAL	15.340	15.340	15.341		15.341	15.341		
3902						VENITURI DIN VALORIFICAREA UNOR BUNURI	15.340	15.340	15.341		15.341	15.341		
	07					Venituri din vanzarea unor bunuri apartinind domeniului privat al statului sau al unitatilor administrativ-teritoriale	15.340	15.340	15.341		15.341	15.341		
4100	02					IV. SUBVENTII	717.950	11.653.520	869.060		869.060	869.060		
4200						SUBVENTII DE LA ALTE NIVELE ALE ADMINISTRATIEI PUBLICE	717.950	11.653.520	869.060		869.060	869.060		
4202						SUBVENTII DE LA BUGETUL DE STAT	623.500	11.408.570	839.715		839.715	839.715		
	05					Planuri si regulamente de urbanism		23.120	23.119		23.119	23.119		
	28					Subventii primite din Fondul de Interventie		210.000	209.947		209.947	209.947		
4202	34					Subventii pentru acordarea ajutorului pentru incalzirea locuintei cu lemne, carbuni,combustibili petrolieri	31.000	31.000	14.380		14.380	14.380		
4202	65					Finantarea Programului National de Dezvoltare Locala	592.500	11.144.450	592.269		592.269	592.269		
4302						SUBVENTII DE LA ALTE ADMINISTRATII	94.450	224.950	29.345		29.345	29.345		
	31					Sume alocate din bugetul APIR-pentru								

Capi- tol	Sub- capi- tol	Pa- ra- graf	Gru- pa / Titlu	Ar- ti- col	Ali- ne- at	Denumire indicator	Prevederi bugetare initiale	Prevederi bugetare definitive	Drepturi constatate			Incasari realizate	Stingeri pe alte cai decat incasari	Drepturi constatate de incasat
									Total, din care:	din anii precedenti	din anul curent			
A						B	1	2	3=4+5	4	5	6	7	8=3-6-7
4802						sustinerea proiectelor din PNDR 2014-2020	94.450	224.950	29.345		29.345	29.345		
						SUME PRIMITE DE LA UE/ALTI DONATORI IN CONTUL PLATILOR EFECTUATE SI								
4802	04					AFERENTE CADRULUI FINANCIAR 2014-2020	457.900	1.143.200	372.705		372.705	372.705		
						Fondul European Agricol de Dezvoltare								
						Rurala (FEADR)	457.900	1.143.200	372.705		372.705	372.705		
4802	04	01				Sume primite in contul platilor efectuate								
						in anul curent	457.900	1.143.200	163.072		163.072	163.072		
4802	04	03				Prefinantare			209.633		209.633	209.633		



CONTUL DE EXECUTIE AL BUGETULUI LOCAL - VENITURI
SECTIUNEA DE FUNCTIONARE
31.12.2018

Pag. 1 -lei-

Capi- tol	Sub- capi- tol	Pa- ra- graf	Gru- pa / Titlu	Ar- ti- col	Ali- ne- ut	Denumire indicator	Prevederi bugetare initiale	Prevederi bugetare definitive	Drepturi constatate			Incasari realizate	Stingeri pe alte cai decat incasari	Drepturi constatate de incasat
									Total, din care:	din anii precedenti	din anul curent			
A						B	1	2	3=4+5	4	5	6	7	8=3-6-7
0001	02					TOTAL VENITURI-BUGET LOCAL	5.006.280	5.951.210	5.295.192	1.387.068	1.908.124	3.656.934	43.441	1.594.817
0002						I. VENITURI CURENTE	2.973.280	3.710.210	5.070.865	1.387.068	1.683.797	3.432.607	43.441	1.594.817
0003						A. VENITURI FISCALE	2.804.120	3.746.100	4.403.643	932.934	1.470.709	3.528.036	295	1.075.312
0004						A1. IMPOZIT PE VENIT, PROFIT SI CASTIGURI DIN CAPITAL	2.155.120	2.070.190	1.709.043		1.709.043	1.709.043		
0300						A1.2 IMPOZIT PE VENIT, PROFIT SI CASTIGURI DIN CAPITAL DE LA PERSOANE FIZICE	2.155.120	2.070.190	1.709.043		1.709.043	1.709.043		
0302						IMPOZIT PE VENIT			503		503	503		
	18					Impozitul pe veniturile din transferul proprietatilor imobiliare din patrimoniul personal			503		503	503		
0402						COTE SI SUME DEFALCATE DIN IMPOZITUL PE VENIT	2.155.120	2.070.190	1.708.540		1.708.540	1.708.540		
	01					Cote defalcate din impozitul pe venit	126.000	569.000	207.349		207.349	207.349		
	04					Sume alocate din cotele defalcate din impozitul pe venit pentru echilibrarea bugetelor locale	2.029.120	1.501.190	1.501.191		1.501.191	1.501.191		
0700	02					A3 IMPOZITE SI TAXE PE PROPRIETATE	227.000	324.910	1.284.050	859.020	425.030	291.265	295	992.490
0702						IMPOZITE SI TAXE PE PROPRIETATE	227.000	324.910	1.284.050	859.020	425.030	291.265	295	992.490
	01					Impozit si taxa pe cladiri	69.000	124.910	851.062	628.781	222.281	94.954	45	756.063
		01				Impozit pe cladiri de la persoane fizice	58.000	60.000	93.247	30.856	62.391	67.953	45	25.249
		02				Impozit si taxa pe cladiri de la persoane juridice	11.000	64.910	737.613	597.925	159.890	27.001		730.814
	02					Impozit si taxa pe teren	158.000	197.000	428.374	230.189	194.185	192.194	250	235.930
		01				Impozit pe terenuri de la persoane								

Capi- tol	Sub- capi- tol	Pa- ra- graf	Gru- pa / Titlu	Ar- ti- col	Ali- ne- at	Denumire indicator	Prevederi bugetare initiale	Prevederi bugetare definitive	Drepturi constatate			Incasari realizate	Stingeri pe alte cai decat incasari	Drepturi constatate de incasat
									Total, din care:	din anii precedenti	din anul curent			
A						B	1	2	3=4+5	4	5	6	7	8=3-6-7
0702	02	01				fizice	60.000	54.000	91.283	34.459	56.826	55.655	64	35.566
		02				Impozit si taxa pe teren de la persoane juridice	1.000	6.000	44.031	37.567	6.464	3.040		41.991
		03				Impozitul pe terenul extravilan	97.000	137.000	293.058	158.163	134.895	134.499	186	158.373
		03				Taxe judiciare de timbru si alte taxe de timbru		2.000	3.674	50	3.624	3.177		497
		50				Alte impozite si taxe pe proprietate		1.000	940		940	940		
1000	02				A4 IMPOZITE SI TAXE PE BUNURI SI SERVICII	422.000	1.351.000	1.410.510	73.914	1.336.656	1.327.728		82.822	
1102					SUME DEFALCATE DIN TVA	341.000	1.247.000	1.221.966		1.221.966	1.221.966			
	02					Sume defalcate din taxa pe valoarea adaugata pentru finantarea cheltuielilor descentralizate la nivelul comunelor,oraselor, municipiilor, sectoarelor si Municipiului Bucuresti	341.000	533.000	507.966		507.966	507.966		
	06					Sume defalcate din taxa pe valoarea adaugata pentru echilibrarea bugetelor locale		714.000	714.000		714.000	714.000		
1602						TAXE PE UTILIZAREA BUNURILOR, AUTORIZAREA UTILIZARII BUNURILOR SAU PE DESFASURAREA DE ACTIVITATI	81.000	104.000	188.584	73.914	114.670	105.762		82.822
	02					Impozit pe mijloacele de transport	78.000	99.000	183.964	73.724	110.240	101.307		82.657
	01					Impozit pe mijloacele de transport deținute de persoane fizice*)	70.000	93.000	166.130	62.760	101.370	97.086		89.044
	02					Impozit pe mijloace de transport deținute persoane de juridice*)	8.000	6.000	17.834	10.954	6.870	4.221		13.613
	03					Taxe si tarife pentru eliberarea de								

Capi- tol	Sub- capi- tol	Pa- ra- graf	Gru- pa / Titlu	Ar- ti- col	Ali- ne- at	Denumire indicator	Prevederi bugetare initiale	Prevederi bugetare definitive	Drepturi constatate			Incasari realizate	Stingeri pe alte cai decat incasari	Drepturi constatate de incasat
									Total, din care:	din anii precedenti	din anul curent			
A						B	1	2	3=4+5	4	5	6	7	8=3-6-7
1602	03					licente si autorizatii de functionare	3.000	3.000	3.642	190	3.452	3.477		165
	50					Alte taxe pe utilizarea bunurilor, autorizarea utilizarii bunurilor sau pe desfasurare de activitati			978		978	978		
2900	02					C. VENITURI NEFISCALE	171.360	-35.890	667.222	454.134	213.088	104.571	43.146	816.305
3000						C1. VENITURI DIN PROPRIETATE	190.000	190.000	293.464	88.088	205.366	166.827	1.224	125.413
3002						VENITURI DIN PROPRIETATE	190.000	190.000	293.464	88.088	205.366	166.827	1.224	125.413
	05					Venituri din concesiuni si inchirieri	190.000	190.000	293.464	88.088	205.366	166.827	1.224	125.413
	30					Alte venituri din concesiuni si inchirieri de catre institutiile publice	190.000	190.000	293.464	88.088	205.366	166.827	1.224	125.413
3300	02					C2. VANZARI DE BUNURI SI SERVICII	-18.840	-325.890	373.758	366.036	7.722	-62.256	41.922	394.692
3402						VENITURI DIN TAXE ADMINISTRATIVE, ELIBERARI PERMISE		2.000	2.540		2.540	2.540		
	02					Taxe extrajudiciare de timbru		2.000	2.520		2.520	2.520		
	50					Alte venituri din taxe administrative, eliberari permise			20		20	20		
3502						AMENZI, PENALITATI SI CONFISCARI	50.000	53.000	352.956	243.966	108.990	58.341	40.482	254.133
	01					Venituri din amenzi si alte sanctiuni aplicate potrivit dispozitiilor legale	50.000	53.000	352.956	243.966	108.990	58.341	40.482	254.133
	02					Venituri din amenzi si alte sanctiuni aplicate de catre alte institutii de specialitate	50.000	53.000	352.956	243.966	108.990	58.341	40.482	254.133
3602						DIVERSE VENITURI	197.000	256.000	441.673	122.070	319.563	300.254	1.440	139.959
	06					Taxe speciale	197.000	256.000	428.457	122.070	306.387	287.958	1.440	139.959
	50					Alte venituri			13.176		13.176	13.176		
3702						TRANSFERURI VOLUNTARE, ALTELE DECAT								

Capi- tol	Sub- capi- tol	Pa- ra- graf	Gru- pa / Titlu	Ar- ti- col	Ali- ne- at	Denumire indicator	Prevederi bugetare initiale	Prevederi bugetare definitive	Drepturi constatate			Incasari realizate	Stingeri pe alte cai decat incasari	Drepturi constatate de incasat
									Total, din care:	din anii precedenti	din anul curent			
A						B	1	2	3=4+5	4	5	6	7	8=3-6-7
3702						SUBVENTIILE	-265.840	-536.890	-423.371		-423.371	-423.371		
	01					Donatii si sponsorizari		8.200	8.200		8.200	8.200		
	03					Varsaminte din sectiunea de functionare pentru finantarea sectiunii de dezvoltare a bugetului local(cu semnul minus)	-265.840	-545.090	-431.571		-431.571	-431.571		
4100	02					IV. SUBVENTII	31.000	241.000	224.327		224.327	224.327		
4200						SUBVENTII DE LA ALTE NIVELE ALE ADMINISTRATIEI PUBLICE	31.000	241.000	224.327		224.327	224.327		
4202						SUBVENTII DE LA BUGETUL DE STAT	31.000	241.000	224.327		224.327	224.327		
	28					Subventii primite din Fondul de Interventie		210.000	209.947		209.947	209.947		
	34					Subventii pentru acordarea ajutorului pentru incalzirea locuintei cu lemne, carbuni,combustibili petrolieri	31.000	31.000	14.380		14.380	14.380		



CONTUL DE EXECUTIE AL BUGETULUI LOCAL - VENITURI
SECTIUNEA DE DEZVOLTARE
31.12.2018

Capi- tol	Sub- capi- tol	Pa- ra- graf	Gru- pa / Titlu	Ar- ti- col	Ali- ne- at	Denumire indicator	Prevederi bugetare initiale	Prevederi bugetare definitive	Drepturi constatate			Incasari realizate	Stingeri pe alte cai decat incasari	Drepturi constatate de incasat
									Total, din care:	din anii precedenti	din anul curent			
A						B	1	2	3=4+5	4	5	6	7	8=3-6-7
0001	02					TOTAL VENITURI-BUGET LOCAL	1.426.030	13.096.150	1.464.350		1.464.350	1.464.350		
0002						I. VENITURI CURENTE	265.840	545.090	431.571		431.571	431.571		
2900						C. VENITURI NEFISCALE	265.840	545.090	431.571		431.571	431.571		
3300						C2. VANZARI DE BUNURI SI SERVICII	265.840	545.090	431.571		431.571	431.571		
3702						TRANSFERURI VOLUNTARE, ALTELE DECAT SUBVENTIILE	265.840	545.090	431.571		431.571	431.571		
	04					Varsaminte din sectiunea de functionare	265.840	545.090	431.571		431.571	431.571		
3900	02					II. VENITURI DIN CAPITAL	15.340	15.340	15.341		15.341	15.341		
3902						VENITURI DIN VALORIFICAREA UNOR BUNURI	15.340	15.340	15.341		15.341	15.341		
	07					Venituri din vanzarea unor bunuri aparținind domeniului privat al statului sau al unitatilor administrativ- teritoriale	15.340	15.340	15.341		15.341	15.341		
4100	02					IV. SUBVENTII	686.950	11.392.520	644.733		644.733	644.733		
4200						SUBVENTII DE LA ALTE NIVELE ALE ADMINISTRATIEI PUBLICE	686.950	11.392.520	644.733		644.733	644.733		
4202						SUBVENTII DE LA BUGETUL DE STAT	592.500	11.167.570	615.388		615.388	615.388		
	05					Planuri si regulamente de urbanism		23.120	23.119		23.119	23.119		
	65					Finantarea Programului National de Dezvoltare Locala	592.500	11.144.450	592.269		592.269	592.269		
4302						SUBVENTII DE LA ALTE ADMINISTRATII	94.450	224.950	29.345		29.345	29.345		
	31					Suma alocate din bugetul AFIR,pentru sustinerea proiectelor din PNDR 2014-2020	94.450	224.950	29.345		29.345	29.345		
4802						SUME PRIMITE DE LA UE/ALTI DONATORI IN CONTUL PLATILOR EFECTUATE SI AFERENTE CADRULUI FINANCIAR 2014-2020	457.900	1.143.200	372.705		372.705	372.705		

Capi- tol	Sub- capi- tol	Pa- ra- graf	Gru- pa / Titlu	Ar- ti- col	Ali- ne- at	Denumire indicator	Prevederi bugetare initiale	Prevederi bugetare definitive	Drepturi constatate			Incasari realizate	Stingeri pe alte cai decat incasari	Drepturi constatate de incasat
									Total, din care:	din anii precedenti	din anul curent			
A						B	1	2	3=4+5	4	5	6	7	8=3-6-7
4802	04					Fondul European Agricol de Dezvoltare Rurala (FEADR)	457.900	1.143.200	372.705		372.705	372.705		
		01				Sume primite in contul platilor efectuate in anul curent	457.900	1.143.200	163.072		163.072	163.072		
		03				Prefinantare			209.633		209.633	209.633		

E. re



M. Stancu

CONTUL DE EXECUTIE AL BUGETULUI LOCAL - VENITURI
 SECTIUNEA DE DEZVOLTARE
 31.12.2018

Capi- tol	Sub- capi- tol	Pa- ra- graf	Gru- pa / Titlu	Ar- ti- col	Ali- ne- at	Denumire indicator	Prevederi bugetare initiale	Prevederi bugetare definitive	Drepturi constatate			Incasuri realizate	Stingeri pe alte cai decat incasari	Drepturi constatate de incasat
									Total, din care:	din anii precedenti	din anul curent			
A						B	1	2	3=4+5	4	5	6	7	8=3-6-7
0001	02					TOTAL VENITURI-BUGET LOCAL	1.426.030	1.096.150	1.464.350		1.464.350	1.464.350		
0002						I. VENITURI CURENTE	265.840	545.090	431.571		431.571	431.571		
2900						C. VENITURI NEFISCALE	265.840	545.090	431.571		431.571	431.571		
3300						C2. VANZARI DE BUNURI SI SERVICII	265.840	545.090	431.571		431.571	431.571		
3702						TRANSFERURI VOLUNTARE, ALTELE DECAT SUBVENTIILE	265.840	545.090	431.571		431.571	431.571		
	04					Varsaminte din sectiunea de functionare	265.840	545.090	431.571		431.571	431.571		
3900	02					II. VENITURI DIN CAPITAL	15.340	15.340	15.341		15.341	15.341		
3902						VENITURI DIN VALORIFICAREA UNOR BUNURI	15.340	15.340	15.341		15.341	15.341		
	07					Venituri din vanzarea unor bunuri aparținind domeniului privat al statului sau al unitatilor administrativ- teritoriale	15.340	15.340	15.341		15.341	15.341		
4100	02					IV. SUBVENTII	686.950	11.392.520	644.733		644.733	644.733		
4200						SUBVENTII DE LA ALTE NIVELE ALE ADMINISTRATIEI PUBLICE	686.950	11.392.520	644.733		644.733	644.733		
4202						SUBVENTII DE LA BUGETUL DE STAT	592.500	11.167.570	615.388		615.388	615.388		
	05					Planuri si regulamente de urbanism		23.119	23.119		23.119	23.119		
	65					Finantarea Programului National de Dezvoltare Locala	592.500	11.144.450	592.269		592.269	592.269		
4302						SUBVENTII DE LA ALTE ADMINISTRATII	94.450	224.950	29.345		29.345	29.345		
	31					Sume alocate din bugetul AFIR, pentru sustinerea proiectelor din PNDR 2014-2020	94.450	224.950	29.345		29.345	29.345		
4802						SUME PRIMITE DE LA UE/ALTI DONATORI IN CONTUL PLATILOR EFECTUATE SI AFERENTE CADRULUI FINANCIAR 2014-2020	457.900	1.143.200	372.705		372.705	372.705		

Capi- tol	Sub- capi- tol	Pa- ra- graf	Gru- pa / Titlu	Ar- ti- col	Ali- ne- at	Denumire indicator	Prevederi bugetare initiale	Prevederi bugetare definitive	Drepturi constatate			Incasari realizate	Stingeri pe alte cai decat incasari	Drepturi constatate de incasat
									Total, din care:	din anii precedenti	din anul curent			
A						B	1	2	3=4+5	4	5	6	7	8=3-6-7
4802	04					Fondul European Agricol de Dezvoltare Rurala (FEADR)	457.900	1.143.200	372.705		372.705	372.705		
		01				Scut prime in contul platilor efectuate in anul curent	457.900	1.143.200	163.072		163.072	163.072		
		03				Prefinantare			209.633		209.633	209.633		

leg. cu



M. Popescu

TOTAL JUDET

Pag. 1 - lei-

Capi- tol	Sub- capi- tol	Pa- ra- graf	Gru- pa / Titlu	Ar- ti- col	Ala- ne- at	Denumire indicator	Credite de angajament		Credite bugetare		Angajamente bugetare	Angajamente legale	Plati efectuate	Angajamente legale de platit	Cheltuieli efective
							initiale	definitive	initiale	definitive					
A						B	1	2	3	4	5	6	7	8=6-7	9
5002						TOTAL CHELTUIELI		1.426.130	4.916.310	17.569.240	4.538.135	4.538.135	4.538.135		4.478.633
5100	02					Partea I-a SERVICII PUBLICE GENERALE			1.722.000	1.930.630	1.427.067	1.427.067	1.427.067		
5102						AUTORITATI PUBLICE SI ACTIUNI EXTERNE			1.722.000	1.930.630	1.427.067	1.427.067	1.427.067		1.915.609
	01					Autoritati executive si legislative			1.722.000	1.930.630	1.427.067	1.427.067	1.427.067		1.915.609
	03					Autoritati executive			1.722.000	1.930.630	1.427.067	1.427.067	1.427.067		1.915.609
6000	02					Partea II-a APARARE, ORDINE PUBLICA SI SIGURANTA NATIONALA			16.800	16.800	5.990	5.990	5.990		
6102						ORDINE PUBLICA SI SIGURANTA NATIONALA			16.800	16.800	5.990	5.990	5.990		54.912
	05					Protectie civila si protectia contra incendiilor (protectie civila nonmilitara)			16.800	16.800	5.990	5.990	5.990		54.912
6500	02					Partea III-a CHELTUIELI SOCIAL-CULTURALE		1.081.960	1.308.940	5.720.770	905.266	905.266	905.266		
6502						INVATAMANT			431.980	3.987.510	360.603	360.603	360.603		359.950
	03					Invatamant prescolar si primar			72.800	181.200	121.218	121.218	121.218		120.502
	01					Invatamant prescolar			27.000	81.700	54.660	54.660	54.660		54.301
	02					Invatamant primar			45.800	99.500	66.558	66.558	66.558		66.201
	04					Invatamant secundar			344.180	3.795.310	232.885	232.885	232.885		232.948
	01					Invatamant secundar inferior			344.180	3.795.310	232.885	232.885	232.885		232.948
	50					Alte cheltuieli in domeniul invatamantului			15.000	15.000	6.500	6.500	6.500		6.500
6602						SANATATE			10.800	10.800	1.607	1.607	1.607		1.607
	50					Alte cheltuieli in domeniul sanatatii			10.800	10.800	1.607	1.607	1.607		1.607
	50					Alte institutii si actiuni sanitare			10.800	10.800	1.607	1.607	1.607		1.607
6702						CULTURA, RECREERE SI RELIGIE		1.081.960	478.160	1.313.800	176.025	176.025	176.025		215.309
	03					Servicii culturale		819.800	155.000	975.300	107.648	107.648	107.648		158.518
	07					Camine culturale		819.800	148.000	965.300	106.275	106.275	106.275		149.395
	08					Centre pentru conservarea si promovarea culturii traditionale			7.000	7.000	1.373	1.373	1.373		4.123

Capi- tol	Sub- capi- tol	Pa- ra- graf	Gru- pa / Titlu	Ar- ti- col	Ali- ne- at	Denumire indicator	Credite de angajament		Credite bugetare		Angajamente bugetare	Angajamente legale	Plati efectuate	Angajamente legale de platit	Cheltuieli efective
							initiale	definitive	initiale	definitive					
A						B	1	2	3	4	5	6	7	8=6-7	9
7402	06					deseurilor			180.300	186.300	138.420	138.420	138.420		138.420
						Canalizarea si tratarea apelor reziduale			401.500	3.421.570	417.713	417.713	417.713		20.436
8000	02					Partea V-a ACTIUNI ECONOMICE		120.000	479.500	1.044.200	861.517	861.517	861.517		
8302						AGRICULTURA, SILVICULTURA, SI VANATOARE				147.000	144.388	144.388	144.388		192.349
8302	03					Agricultura				13.000	12.865	12.865	12.865		60.826
	30					Alte cheltuieli in domeniul agriculturii				13.000	12.865	12.865	12.865		60.826
	50					Alte cheltuieli in domeniul agriculturii, silviculturii, pisciculturii si vanatorii				134.000	131.523	131.523	131.523		131.523
8402						TRANSPORTURI		120.000	476.000	826.500	655.594	655.594	655.594		544.941
	03					Transport rutier		120.000	476.000	826.500	655.594	655.594	655.594		541.222
	01					Drumuri si poduri		120.000	242.000	542.500	391.392	391.392	391.392		261.717
	03					Strazi			234.000	284.000	264.202	264.202	264.202		279.505
	50					Alte cheltuieli in domeniul transporturilor									3.719
8702						ALTE ACTIUNI ECONOMICE			3.500	70.700	61.535	61.535	61.535		80.807
	04					Turism			3.500	3.500	3.335	3.335	3.335		16.767
	50					Alte actiuni economice				67.200	58.200	58.200	58.200		64.040

TOTAL JUDET

Pag. 4 - lei-

Capi- tol	Sub- capi- tol	Pa- ra- graf	Gru- pa / Titlu	Ar- ti- col	Ali- ne- at	Denumire indicator	Credite de angajament		Credite bugetare		Angajamente bugetare	Angajamente legale	Plati efectuate	Angajamente legale de platit	Cheltuieli efective
							initiale	definitive	initiale	definitive					
A						B	1	2	3	4	5	6	7	8=6-7	9
5002						TOTAL CHELTUIELI		1.426.130	4.916.310	17.569.240	4.538.135	4.538.135	4.538.135		4.476.633
						01 CHELTUIELI CURENTE		1.426.130	3.612.610	5.377.340	3.292.063	3.292.063	3.292.063		
						10 TITLUL I CHELTUIELI DE PERSONAL			1.302.900	1.516.110	1.238.423	1.238.423	1.238.423		
						10 01 Cheltuieli salariale in bani			1.417.000	1.430.300	1.196.425	1.196.425	1.196.425		1.228.538
						10 01 01 Salarii de baza			1.103.000	1.116.300	883.813	883.813	883.813		906.233
						10 01 10 Fond pentru posturi ocupate pe in cadrul			196.000	196.000	196.000	196.000	196.000		201.315
						10 01 12 Indemnizatii platite unor persoane din afara unitatii			118.000	118.000	116.612	116.612	116.612		117.990
						10 02 Cheltuieli salariale in natura			34.800	34.800					
						10 02 06 Vouchere de vacanta			34.800	34.800					
						10 03 Contributii			30.700	31.010	41.998	41.998	41.998		27.643
						10 03 01 Contributii de asigurari sociale de stat			12.000	12.000	11.822	11.822	11.822		
						10 03 02 Contributii de asigurari de somaj			350	350	299	299	299		
						10 03 03 Contributii de asigurari sociale de sanatate			4.400	4.400	3.891	3.891	3.891		
						10 03 04 Contributii de asigurari pentru accidente de munca si boli profesionale			180	180	113	113	113		
						10 03 06 Contributii pentru concedii si indemnizatii			860	860	636	636	636		
						10 03 07 Contributia asiguratorie pentru munca			32.930	33.240	25.237	25.237	25.237		27.643
						20 TITLUL II BUNURI SI SERVICII			1.068.780	1.989.210	1.446.135	1.446.135	1.446.135		
						20 01 Bunuri si servicii			789.800	1.481.320	1.024.471	1.024.471	1.024.471		1.023.935
						20 01 01 Fournier de birou			11.100	20.000	17.349	17.349	17.349		17.349
						20 01 02 Materiale pentru curatenie			8.400	13.400	11.795	11.795	11.795		11.795
						20 01 03 Incalzit, iluminat si forta motrica			238.900	396.890	292.722	292.722	292.722		292.722
						20 01 04 Apa, canal si salubritate			173.300	177.300	140.118	140.118	140.118		140.118
						20 01 05 Carburanti si lubrifianti			82.000	91.000	43.650	43.650	43.650		43.650

Capi- tol	Sub- capi- tol	Pa- ra- graf	Gro- ps / Titlu	Ar- ti- col	Ali- ne- at	Denumire indicator	Credite de angajament		Credite bugetare		Angajamente bugetare	Angajamente legale	Plati efectuate	Angajamente legale de platit	Cheltuieli efective
							initiale	definitive	initiale	definitive					
A						B	1	2	3	4	5	6	7	8=6-7	9
5100 02 5102				71	01	03	transport			10.000	10.000	10.000	10.000		105.067
				71	01	30	Mobilier, aparatura tehnica si alte active corporale			2.000	3.000	3.914	3.914	3.914	90.131
				71	01	30	Alte active fixe (inclusiv reparatii capitale)			50.000	321.370	245.824	245.824	245.824	192.796
							Piesa 1-a SERVICE PUBLICE GENERALE			1.722.000	1.930.630	1.427.067	1.427.067	1.427.067	
							AUTORITATI PUBLICE SI ACTIUNI EXTERNE			1.722.000	1.930.630	1.427.067	1.427.067	1.427.067	1.915.669
				01			CHELTUIELI CURENTE			1.852.000	1.854.670	1.421.153	1.421.153	1.421.153	1.431.911
				10			TITLUL I CHELTUIELI DE PERSONAL			1.376.500	1.376.500	1.149.561	1.149.561	1.149.561	1.163.172
				10	01		Cheltuieli salariale in bani			1.301.000	1.301.000	1.110.633	1.110.633	1.110.633	1.157.576
				10	01	01	Salarii de baza			987.000	987.000	798.021	798.021	798.021	816.271
				10	01	10	Fond pentru posturi ocupate prin cumul			196.000	196.000	196.000	196.000	196.000	201.315
				10	01	12	Indemnizatii platite unor persoane din afara unitatii			118.000	118.000	116.612	116.612	116.612	117.990
				10	02		Cheltuieli salariale in natura			29.000	29.000				
				10	02	06	Vouchere de vacanta			29.000	29.000				
				10	03		Contributii			46.500	46.500	38.928	38.928	38.928	25.596
				10	03	01	Contributii de asigurari sociale de stat			11.000	11.000	10.904	10.904	10.904	
				10	03	02	Contributii de asigurari de somaj			300	300	270	270	270	
				10	03	03	Contributii de asigurari sociale de sanatate			4.000	4.000	3.589	3.589	3.589	
				10	03	04	Contributii de asigurari pentru accidente de munca si boli profesionale			150	150	104	104	104	
				10	03	06	Contributii pentru concedii si indemnizatii			800	800	587	587	587	
				10	03	07	Contributia asiguratorie pentru munca			30.250	30.250	23.474	23.474	23.474	25.596
				20			TITLUL II BUNURI SI SERVICII			275.500	478.130	271.592	271.592	271.592	268.739

Capi- tol	Sub- capi- tol	Pa- ra- graf	Gru- pa / Titlu	Ar- ti- col	Ali- ne- at	Denumire indicator	Credite de angajament		Credite bugetare		Angajamente bugetare	Angajamente legale	Plati efectuate	Angajamente legale de platit	Cheltuieli efective
							initiale	definitive	initiale	definitive					
A						B	1	2	3	4	5	6	7	8=6-7	9
	20	01				Bunuri si servicii			193.000	163.130	197.329	197.329	197.329		197.329
	20	01	01			Furnituri de birou			10.000	15.000	13.196	13.196	13.196		13.196
	20	01	02			Materiale pentru curatenie			4.000	5.500	4.348	4.348	4.348		4.348
	20	01	03			Incalzit, iluminat si forta motrica			28.000	25.500	19.867	19.867	19.867		19.867
	20	01	04			Apa, canal si salubritate			2.000	2.000	1.323	1.323	1.323		1.323
	20	01	05			Carburanti si lubrifianti			13.000	13.000	12.258	12.258	12.258		12.258
	20	01	06			Piese de schimb			4.000	4.000	804	804	804		804
	20	01	08			Posta, telecomunicatii, radio, tv, internet			40.000	44.000	43.974	43.974	43.974		43.974
	20	01	09			Materiale si prestari de servicii cu caracter functional			3.000	3.000					
	20	01	30			Alte bunuri si servicii pentru intretinere si functionare			89.000	251.130	101.579	101.579	101.579		101.579
	20	02				Reparatii curente			4.000	4.000	959	959	959		959
	20	05				Bunuri de natura obiectelor de inventar			4.000	4.000	2.853	2.853	2.853		
	20	05	30			Alte obiecte de inventar			4.000	4.000	2.853	2.853	2.853		
	20	06				Deplasari, detasari, transferari			6.000	7.000	6.093	6.093	6.093		6.093
	20	06	01			Deplasari interne, detasari, transferari			6.000	7.000	6.093	6.093	6.093		6.093
	20	11				Carti, publicatii si materiale documentare			10.500	27.500	18.548	18.548	18.548		18.548
	20	12				Consultanta si expertiza			8.000	18.000	17.400	17.400	17.400		17.400
	20	13				Pregatire profesionala			10.000	10.000					
	20	14				Protectia muncii			5.000	5.000	4.234	4.234	4.234		4.234
	20	19				Contributii ale administratiei publice locale la realizarea unor lucrari si servicii de interes public local, in baza unor conventii sau contracte de asociere			25.000	25.000	12.900	12.900	12.900		12.900
	20	30				Alte cheltuieli			10.000	14.500	11.276	11.276	11.276		11.276

pag. 9

Capi- tol	Sub- capi- tol	Pa- ra- graf	Gru- pa / Titlu	Ar- ti- col	Al- no- at	Denumire indicator	Credite de angajament		Credite bugetare		Angajamente bugetare	Angajamente legale	Plati efectuate	Angajamente legale de platit	Cheltuieli efective
							initiale	definitive	initiale	definitive					
A						B	1	2	3	4	5	6	7	8=6-7	9
			20	30	01	Reclama si publicitate			4.000	6.000	4.447	4.447	4.447		4.447
			20	30	03	Prime de asigurare non-viata			6.000	8.500	6.829	6.829	6.829		6.829
			70			CHELTUIELI DE CAPITAL			70.000	76.000	5.914	5.914	5.914		483.738
			71			TITLUL XIII ACTIVE NEFINANCIARE			70.000	76.000	5.914	5.914	5.914		483.738
			71	01		Active fixe			70.000	76.000	5.914	5.914	5.914		483.738
			71	01	01	Constructii			70.000	70.000					362.541
			71	01	02	Masini, echipamente si mijloace de transport									85.136
			71	01	03	Mobilier, aparatura biroutica si altele active corporale				6.000	5.914	5.914	5.914		36.081
6000	02					Partea II-a APARARE, ORDINE PUBLICA SI SIGURANTA NATIONALA			16.800	16.800	5.990	5.990	5.990		
6102						ORDINE PUBLICA SI SIGURANTA NATIONALA			16.800	16.800	5.990	5.990	5.990		54.912
			01			CHELTUIELI CURENTE			16.800	16.800	5.990	5.990	5.990		5.990
			20			TITLUL II BUNURI SI SERVICII			16.800	16.800	5.990	5.990	5.990		5.990
			20	01		Bunuri si servicii			14.000	14.000	3.316	3.316	3.316		3.316
			20	01	05	Carburanti si lubrifianti			8.000	8.000	626	626	626		626
			20	01	06	Piese de schimb			2.000	2.000					
			20	01	30	Alte bunuri si servicii pentru intretinere si functionare			4.000	4.000	2.690	2.690	2.690		2.690
			20	30		Alte cheltuieli			2.800	2.800	2.674	2.674	2.674		2.674
			20	30	03	Prime de asigurare non-viata			2.800	2.800	2.674	2.674	2.674		2.674
			70			CHELTUIELI DE CAPITAL									48.922
			71			TITLUL XIII ACTIVE NEFINANCIARE									48.922
			71	01		Active fixe									48.922
			71	01	02	Masini, echipamente si mijloace de transport									48.922
6500	02					Partea III-a CHELTUIELI SOCIAL-CULTURALE		1.081.960	1.308.940	5.720.770	905.266	905.266	905.266		

Capi- tol	Sub- capi- tol	Pa- ra- graf	Gru- pa / Titlu	Ar- ti- col	Ali- ne- at	Denumire indicator	Credite de angajament		Credite bugetare		Angajamente bugetare	Angajamente legale	Plati efectuate	Angajamente legale de platit	Cheltuieli efective
							initiale	definitive	initiale	definitive					
A						B	1	2	3	4	5	6	7	8=6-7	9
6502						INVATAMANT			431.980	3.987.510	360.603	360.603	360.603		359.950
	01					CHELTUIELI CURENTE			210.780	454.270	346.035	346.035	346.035		342.926
	20					TITLUL II BUNURI SI SERVICII			163.780	403.770	311.163	311.163	311.163		308.034
	20	01				Bunuri si servicii			130.000	357.490	280.527	280.527	280.527		280.527
	20	01	01			Furnituri de birou			1.100	5.000	4.153	4.153	4.153		4.153
	20	01	02			Materiale pentru curatenie			1.400	5.400	3.218	3.218	3.218		3.218
	20	01	03			Incalziri, iluminare si forta motrica			99.900	211.390	165.924	165.924	165.924		165.924
	20	01	04			Apa, canal si salubritate			2.500	7.500	4.783	4.783	4.783		4.783
	20	01	05			Carburanti si lubrifianti			3.000	12.000	9.000	9.000	9.000		9.000
	20	01	06			Piese de schimb			100	100					
	20	01	07			Transport			9.000	28.600	25.032	25.032	25.032		25.032
	20	01	08			Posta, telecomunicatii, radio, tv, internet			5.000	22.500	19.934	19.934	19.934		19.934
	20	01	09			Materiale si prestari de servicii cu caracter functional				8.000	914	914	914		914
	20	01	30			Alte bunuri si servicii pentru intretinere si functionare			14.000	55.000	47.569	47.569	47.569		47.569
	20	02				Reparatii curente			2.000	11.300	2.183	2.183	2.183		2.183
	20	05				Bunuri de natura obiectelor de inventar			1.500	6.500	3.109	3.109	3.109		
	20	05	30			Alte obiecte de inventar			1.500	6.500	3.109	3.109	3.109		
	20	06				Deplasari, detasari, transferari			1.200	5.700	4.736	4.736	4.736		4.736
	20	06	01			Deplasari interne, detasari, transferari			1.200	5.700	4.736	4.736	4.736		4.736
	20	11				Carti, publicatii si materiale documentare			780	1.280	717	717	717		717
	20	14				Protectia muncii			1.000	4.000	3.000	3.000	3.000		3.000
	20	30				Alte cheltuieli			21.300	21.300	16.891	16.891	16.891		16.891
	20	30	03			Prime de asigurare non-viata			1.300	1.300	835	835	835		835
	20	30	04			Chirii			18.000	18.000	16.056	16.056	16.056		16.056

Capi- tol	Sub- capi- tol	Pa- ra- graf	Gro- pa / Titlu	Ar- ti- col	Ali- ne- at	Denumire indicator	Credite de angajament		Credite bugetare		Angajamente bugetare	Angajamente legale	Plati efectuate	Angajamente legale de platit	Cheltuieli efective
							initiale	definitive	initiale	definitive					
A						B	1	2	3	4	5	6	7	8=6-7	9
6602			20	30	30	Alte cheltuieli cu bunuri si servicii			2.000	2.000					
			57			TITLUL VIII ASISTENTA SOCIALA			15.000	18.500	9.817	9.817	9.817		9.817
			57	02		Ajutoare sociale			15.000	18.500	9.817	9.817	9.817		9.817
			57	02	01	Ajutoare sociale in numerar				3.500	3.317	3.317	3.317		3.317
			57	02	03	Tichete de cresa si tichete sociale pentru gradinita			15.000	15.000	6.500	6.500	6.500		6.500
			59			TITLUL XI ALTE CHELTUIELI			32.000	32.000	25.055	25.055	25.055		25.055
			59	01		Burse			32.000	32.000	25.055	25.055	25.055		25.055
			70			CHELTUIELI DE CAPITAL			221.200	3.533.240	14.568	14.568	14.568		17.024
			71			TITLUL XIII ACTIVE NEFINANCIARE			221.200	3.533.240	14.568	14.568	14.568		17.024
			71	01		Active fixe			221.200	3.533.240	14.568	14.568	14.568		17.024
			71	01	01	Constructii			220.200	3.532.240	14.568	14.568	14.568		10.997
			71	01	02	Masini, echipamente si mijloace de transport									3.744
			71	01	03	Mobilier, aparatura birou si alte active corporale									2.283
			71	01	30	Alte active fixe (inclusiv reparatii capitale)			1.000	1.000					
						SANATATE			10.800	10.800	1.607	1.607	1.607		1.607
			01			CHELTUIELI CURENTE			10.800	10.800	1.607	1.607	1.607		1.607
			20			TITLUL II BUNURI SI SERVICII			10.800	10.800	1.607	1.607	1.607		1.607
	6702			20	01		Bunuri si servicii			10.800	10.800	1.607	1.607	1.607	
			20	01	03	Incalzire, iluminat si forta motrica			10.000	10.000	1.607	1.607	1.607		1.607
			20	01	04	Apa, canal si salubritate			800	800					
						CULTURA, RECREERE SI RELIGIE		1.081.960	478.160	1.313.460	176.025	176.025	176.025		215.309
			01			CHELTUIELI CURENTE		1.081.960	361.160	1.195.460	61.104	61.104	61.104		49.282
			20			TITLUL II BUNURI SI SERVICII			99.000	114.500	49.282	49.282	49.282		49.282
		20	01		Bunuri si servicii			73.000	88.500	46.521	46.521	46.521		46.521	

Capi- tol	Sub- capi- tol	Pa- ra- graf	Gru- pa / Titlu	Ar- ti- col	Ali- ne- at	Denumire indicator	Credite de angajament		Credite bugetare		Angajamente bugetare	Angajamente legale	Plati efectuate	Angajamente legale de platit	Cheltuieli efective
							initiale	definitive	initiale	definitive					
A						B	1	2	3	4	5	6	7	8=6-7	9
			20	01	02	Materiale pentru caratenie			4.000	4.500	4.229	4.229	4.229		4.229
			20	01	03	Incalzit, iluminat si forta motrica			35.000	35.000	18.661	18.661	18.661		18.661
			20	01	04	Apa, canal si salubritate			6.000	6.000	727	727	727		727
			20	01	30	Alte bunuri si servicii pentru intretinere si functionare			27.000	42.000	22.904	22.904	22.904		22.904
			20	02		Reparatii curente			25.000	25.000	1.984	1.984	1.984		1.984
			20	30		Alte cheltuieli			1.000	1.000	777	777	777		777
			20	30	03	Prime de asigurare non-viata			1.000	1.000	777	777	777		777
			58			TITLUL X PROIECTE CU FINANTARE DIN FONDURI EXTERNE NERAMBURSABILE CADRULUI FINANCIAR 2014-2020		1.081.960	262.160	1.081.960	11.822	11.822	11.822		
			58	04		Programe din Fondul European Agricol de Dezvoltare Rurala (FEADR)		1.081.960	262.160	1.081.960	11.822	11.822	11.822		
			58	04	01	Finantarea nationala		174.160	43.660	174.160					
			58	04	02	Finantarea externa nerambursabila		871.640	186.340	871.640					
			58	04	03	Cheltuieli neeligibile		36.160	32.160	36.160	11.822	11.822	11.822		
			70			CHELTUIELI DE CAPITAL			117.000	117.000	114.921	114.921	114.921		166.027
			71			TITLUL XIII ACTIVE NEFINANCIARE			117.000	117.000	114.921	114.921	114.921		166.027
			71	01		Active fixe			117.000	117.000	114.921	114.921	114.921		166.027
			71	01	01	Constructii			115.000	115.000	114.921	114.921	114.921		116.325
			71	01	02	Masini, echipamente si mijloace de transport									5.444
			71	01	03	Mobilier, aparatura birouica si alte active corporale			2.000	2.000					40.336
			71	01	30	Alte active fixe (inclusiv reparatii capitale)									3.922
6802						ASIGURARI SI ASISTENTA SOCIALA			368.000	409.000	367.031	367.031	367.031		370.917
			01			CHELTUIELI CURENTE			368.000	409.000	367.031	367.031	367.031		370.917

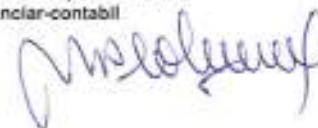
Capi- tol	Sub- capi- tol	Pa- ra- graf	Gru- pa / Titlu	Ar- ti- col	Ali- ne- at	Denumire indicator	Credite de angajament		Credite bugetare		Angajamente bugetare	Angajamente legale	Plati efectuate	Angajamente legale de platit	Cheltuieli efective
							initiale	definitive	initiale	definitive					
A						B	1	2	3	4	5	6	7	8=6-7	9
			20			TITLUL II BUNURI SI SERVICII			195.200	232.610	146.282	146.282	146.282		144.252
			20	01		Bunuri si servicii			170.000	203.200	127.790	127.790	127.790		127.254
			20	01	03	Incalzit, iluminat si forta motrica			67.000	82.000	66.247	66.247	66.247		66.247
			20	01	05	Carburanti si lubrifianti			48.000	48.000	17.809	17.809	17.809		17.809
			20	01	06	Piese de schimb			8.000	8.000	394	394	394		394
			20	01	30	Alte bunuri si servicii pentru intretinere si functionare			47.000	85.200	43.340	43.340	43.340		42.804
			20	04		Medicamente si materiale sanitare			4.800	4.800	878	878	878		878
			20	04	04	Dezinfectanti			4.800	4.800	878	878	878		878
			20	05		Bunuri de natura obiectelor de inventar			8.000	8.000	1.494	1.494	1.494		
			20	05	30	Alte obiecte de inventar			8.000	8.000	1.494	1.494	1.494		
			20	19		Contributii ale administratiei publice locale la realizarea unor lucrari si servicii de interes public local, in baza unei conventii sau contracte de asociere			3.400	3.400	3.335	3.335	3.335		3.335
			20	25		Cheltuieli judiciare si extrajudiciare derivate din actiuni in reprezentarea intereselor statului, potrivit dispozitiilor legale				2.000	2.000	2.000	2.000		2.000
			20	30		Alte cheltuieli			9.000	11.210	10.785	10.785	10.785		10.785
			20	30	03	Prime de asigurare non-vita			1.000	1.000	796	796	796		796
			20	30	04	Chiri			8.000	8.000	7.779	7.779	7.779		7.779
			20	30	30	Alte cheltuieli cu bunuri si servicii				2.210	2.210	2.210	2.210		2.210
			58			TITLUL X PROIECTE CU FINANTARE DIN FONDURI EXTERNE NERAMBURSABILE CADRULUI FINANCIAR 2014-2020		224.170	224.170	224.170	192.974	192.974	192.974		201.874
			58	04		Programe din Fondul European Agricol de Dezvoltare Rurala (FEADR)		224.170	224.170	224.170	192.974	192.974	192.974		201.874

Capital	Sub-capital	Paragraf	Grupa / Titlu	Articol	Alina	Denumire indicator	Credite de angajament		Credite bugetare		Angajamente bugetare	Angajamente legale	Plati efectuate	Angajamente legale de platit	Cheltuieli efective	
							initiale	definitive	initiale	definitive						
A						B	1	2	3	4	5	6	7	8=6-7	9	
7402			58	04	01	Finantarea nationala		35.790	35.790	35.790	29.345	29.345	29.345		29.345	
			58	04	02	Finantarea externa nerambursabila		181.560	181.560	181.560	163.072	163.072	163.072		163.072	
			58	04	03	Cheltuieli neeligibile		6.820	6.820	6.820	557	557	557		9.557	
			70			CHELTUIELI DE CAPITAL			236.000	4.681.090	366.719	366.719	366.719		158.642	
			71			TITLUL XIII ACTIVE NEFINANCIARE			236.000	4.681.090	366.719	366.719	366.719		158.642	
			71	01		Active fixe			236.000	4.681.090	366.719	366.719	366.719		158.642	
			71	01	01	Constructii			235.000	4.541.720	246.925	246.925	246.925		34.981	
			71	01	02	Masini, echipamente si mijloace de transport				10.000	10.000	10.000	10.000		21.821	
			71	01	03	Mobilier, aparatura birotica si alte active corporale									1.776	
			71	01	30	Alte active fixe (inclusiv reparatii capitale)			1.000	129.370	109.794	109.794	109.794		100.064	
						PROTECTIA MEDIULUI			607.700	3.592.970	556.133	556.133	556.133		158.856	
			01			CHELTUIELI CURENTE			210.200	203.400	158.856	158.856	158.856		158.856	
			20			TITLUL II BUNURI SI SERVICII			210.200	203.400	158.856	158.856	158.856		158.856	
			20	01		Bunuri si servicii			179.000	193.000	153.721	153.721	153.721		193.721	
			20	01	03	Incalzire, iluminat si forta motrica			18.000	12.000	20.436	20.436	20.436		20.436	
			20	01	04	Apa, canal si salubritate			161.000	161.000	133.285	133.285	133.285		133.285	
			20	02		Reparatii curente			16.000	3.000						
			20	19		Contributii ale administratiei publice locale la realizarea unor lucrari si servicii de interes public local, in baza unor conventii sau contracte de asociere				5.300	5.300	5.135	5.135	5.135		5.135
			20	30		Alte cheltuieli				9.900	2.100					
			20	30	30	Alte cheltuieli cu bunuri si servicii				9.900	2.100					
			70			CHELTUIELI DE CAPITAL			397.500	3.389.570	397.277	397.277	397.277			
			71			TITLUL XIII ACTIVE NEFINANCIARE			397.500	3.389.570	397.277	397.277	397.277			

Capi- tol	Sub- capi- tol	Pa- ra- graf	Gru- pa / Titlu	Ar- ti- col	Ali- ne- at	Denumire indicator	Credite de angajament		Credite bugetare		Angajamente bugetare	Angajamente legale	Plati efectuate	Angajamente legale de platit	Cheltuieli efective	
							initiale	definitive	initiale	definitive						
A						B	1	2	3	4	5	6	7	8=6-7	9	
8000 8302	02			71	01	Active fixe			397.500	3.389.570	397.277	397.277	397.277			
				71	01	01 Constructii			396.500	3.378.570	395.707	395.707	395.707			
				71	01	30 Alte active fixe (inclusiv reparatii capitale)			1.000	11.000	3.570	3.570	3.570			
				Partea V-a ACTIVITATI ECONOMICE				120.000	479.500	1.044.200	861.517	861.517	861.517			
				AGRICULTURA, SILVICULTURA, SI VANATOARE						147.000	144.388	144.388	144.388		192.549	
				01		CHELTUIELI CURENTE				134.000	131.523	131.523	131.523		131.523	
				20		TITLUL II BUNURI SI SERVICII				134.000	131.523	131.523	131.523		131.523	
				20	01	Bunuri si servicii				134.000	131.523	131.523	131.523		131.523	
				20	01	30 Alte bunuri si servicii pentru intretinere si functionare				134.000	131.523	131.523	131.523		131.523	
				70		CHELTUIELI DE CAPITAL				13.000	12.865	12.865	12.865		60.826	
				71		TITLUL XIII ACTIVE NEFINANCIARE				13.000	12.865	12.865	12.865		60.826	
				71	01	Active fixe				13.000	12.865	12.865	12.865		60.826	
				71	01	30 Alte active fixe (inclusiv reparatii capitale)				13.000	12.865	12.865	12.865		60.826	
8402				TRANSPORTURI				120.000	470.000	828.500	655.594	655.594	655.594		544.941	
				01		CHELTUIELI CURENTE		120.000	214.000	444.500	321.786	321.786	321.786		308.305	
				20		TITLUL II BUNURI SI SERVICII			94.000	324.500	308.305	308.305	308.305		308.305	
				20	01	Bunuri si servicii			14.000	34.000	23.937	23.937	23.937		23.937	
				20	01	05 Carburanti si lubrifianti			10.000	10.000	3.957	3.957	3.957		3.957	
				20	01	30 Alte bunuri si servicii pentru intretinere si functionare			4.000	24.000	19.980	19.980	19.980		19.980	
				20	02	Reparatii curente			80.000	80.000	74.029	74.029	74.029		74.029	
				20	20	Reabilitare infrastructura program inundatii pentru autoritati publice locale					210.000	209.947	209.947	209.947		209.947

Capi- tol	Sub- capi- tol	Pa- ra- graf	Gru- pa / Titlu	Ar- ti- col	Ali- ne- at	Denumire indicator	Credite de angajament		Credite bugetare		Angajamente bugetare	Angajamente legale	Plati efectuate	Angajamente legale de platit	Cheltuieli efective
							initiale	definitive	initiale	definitive					
A						B	1	2	3	4	5	6	7	8=6-7	9
						servicii de interes public local, in baza unor conventii sau contracte de asociere			3.500	3.500	3.335	3.335	3.335		3.335
						70 CHELTUIELI DE CAPITAL									19.272
						71 TITLUL XIII ACTIVE NEFINANCIARE									19.272
						71 01 Active fixe									19.272
						71 01 01 Construcii									4.056
						71 01 03 Mobilier, aparatura birourilor si alte active corporale									8.382
						71 01 30 Alte active fixe (inclusiv reparatii capitale)									6.834

Conducatorul institutiei,


Conducatorul compartimentului
financiar-contabil



TOTAL JUDET

CONTUL DE EXECUTIE AL BUGETULUI LOCAL - CHELTUIELI
SECTIUNEA DE FUNCTIONARE
31.12.2018

Pag. 1 - lei-

						Credite de angajament		Credite bugetare		Angajamente bugetare	Angajamente legale	Plati efectuate	Angajamente legale de platit	Cheltuieli efective	
Capit- ol	Sub- capi- ol	Pa- ra- graf	Gru- pa / Titlu	Ar- ti- col	Ali- ne- at	Denumire indicator	initiale	definitive	initiale						definitive
A						B	1	2	3	4	5	6	7	8=6-7	9
5002						TOTAL CHELTUIELI			3.006.280	3.951.210	3.073.786	3.073.786	3.073.786		3.083.552
						01 CHELTUIELI CURENTE			3.006.280	3.951.210	3.073.786	3.073.786	3.073.786		3.083.552
						10 TITLUL I CHELTUIELI DE PERSONAL			1.502.580	1.516.110	1.228.423	1.228.423	1.228.423		1.256.181
						10 01 Cheltuieli salariale in bani			1.417.000	1.430.300	1.196.425	1.196.425	1.196.425		1.228.538
						10 01 01 Salarii de baza			1.103.000	1.116.300	883.813	883.813	883.813		909.253
						10 01 10 Fond pentru posturi ocupate prin cumul			196.000	196.000	196.000	196.000	196.000		201.315
						10 01 12 Indemnizatii platite unor persoane din afara unitatii			118.000	118.000	116.612	116.612	116.612		117.990
						10 02 Cheltuieli salariale in natura			34.800	34.800					
						10 02 06 Vouchere de vacanta			34.800	34.800					
						10 03 Contributii			30.700	31.000	41.998	41.998	41.998		27.643
						10 03 01 Contributii de asigurari sociale de stat			12.000	12.000	11.823	11.823	11.823		
						10 03 02 Contributii de asigurari de somaj			250	250	299	299	299		
						10 03 03 Contributii de asigurari sociale de sanatate			4.400	4.400	3.891	3.891	3.891		
						10 03 04 Contributii de asigurari pentru accidente de munca si boli profesionale			160	160	113	113	113		
						10 03 06 Contributii pentru concedii si indemnizatii			860	860	636	636	636		
						10 03 07 Contributia asiguratorie pentru munca			32.930	33.340	25.237	25.237	25.237		27.643
						20 TITLUL II BUNURI SI SERVICII			1.068.780	1.989.210	1.446.135	1.446.135	1.446.135		1.438.141
						20 01 Bunuri si servicii			789.800	1.461.320	1.024.471	1.024.471	1.024.471		1.022.935
						20 01 01 Furnituri de birou			13.180	20.000	17.349	17.349	17.349		17.349
						20 01 02 Materiale pentru curatenie			9.400	13.400	11.795	11.795	11.795		11.795
						20 01 03 Incalzire, iluminat si forta motrica			256.900	396.890	292.722	292.722	292.722		292.722
						20 01 04 Apa, canal si salubritate			172.300	177.300	140.118	140.118	140.118		140.118
						20 01 05 Carburanti si lubrifianti			82.000	91.000	43.650	43.650	43.650		43.650

						Pag. 4									
Capi- tol	Sub- capi- tol	Pa- ra- graf	Gru- pa / Titlu	Ar- ti- col	Ali- ne- ut	Denumire indicator	Credite de angajament		Credite bugetare		Angajamente bugetare	Angajamente legale	Plati efectuate	Angajamente legale de platit	Cheltuieli efective
							initiale	definitive	initiale	definitive					
A						B	1	2	3	4	5	6	7	8=6-7	9
						stat			11.000	11.000	10.904	10.904	10.904		
			10	03	02	Contributii de asigurari de somaj			300	300	270	270	270		
			10	03	03	Contributii de asigurari sociale de sanatate			4.000	4.000	3.589	3.589	3.589		
			10	03	04	Contributii de asigurari pentru accidente de munca si boli profesionale			150	150	104	104	104		
			10	03	06	Contributii pentru concedii si indemnizatii			800	800	587	587	587		
			10	03	07	Contributia asiguratorie pentru munca			30.250	30.250	23.474	23.474	23.474		35.596
			20			TITLUL II BUNURI SI SERVICII			275.500	478.130	271.592	271.592	271.592		268.739
			20	01		Bunuri si servicii			193.000	363.130	197.329	197.329	197.329		197.329
			20	01	01	Furnituri de birou			10.000	19.090	13.196	13.196	13.196		13.196
			20	01	02	Material pentru curatenie			4.000	5.500	4.348	4.348	4.348		4.348
			20	01	03	Incalzire, iluminat si forta motrica			26.000	25.500	19.847	19.847	19.847		19.847
			20	01	04	Apa, canal si salubritate			2.000	2.000	1.323	1.323	1.323		1.323
			20	01	05	Carburanti si lubrifianti			13.000	13.000	12.258	12.258	12.258		12.258
			20	01	06	Piese de schimb			4.000	4.000	804	804	804		804
			20	01	08	Posta, telecomunicatii, radio, tv, internet			40.000	44.000	43.974	43.974	43.974		43.974
			20	01	09	Material si prestari de servicii cu caracter functional			1.000	1.000					
			20	01	30	Alte bunuri si servicii pentru intretinere si functionare			99.000	231.130	101.579	101.579	101.579		101.579
			20	02		Reparatii curente			4.000	4.000	959	959	959		959
			20	05		Bunuri de natura obiectelor de inventar			4.000	4.000	2.853	2.853	2.853		
			20	05	30	Alte obiecte de inventar			4.000	4.000	2.853	2.853	2.853		
			20	06		Deplasari, detasari, transferari			6.000	7.000	6.093	6.093	6.093		6.093
			20	06	01	Deplasari interne, detasari, transferari			6.000	7.000	6.093	6.093	6.093		6.093

Capi- tol	Sub- capi- tol	Pa- ra- graf	Gru- pa / Titlu	Ar- ti- col	Ali- ne- at	Denumire indicator	Credite de angajament		Credite bugetare		Angajamente bugetare	Angajamente legale	Plati efectuate	Angajamente legale de platit	Cheltuieli efective			
							initiale	definitive	initiale	definitive								
A						B	1	2	3	4	5	6	7	8+6-7	9			
6000	02			20	11	Carti, publicatii si materiale documentare			10.500	27.500	18.548	18.548	18.548		18.548			
						20	12	Consultanta si expertiza			8.000	18.000	17.400	17.400	17.400		17.400	
						20	13	Pregatire profesionala			10.000	10.000						
						20	14	Protectia muncii			3.000	3.000	4.234	4.234	4.234		4.234	
						20	19	Contributii ale administratiilor publice locale la realizarea unor lucrari si servicii de interes public local, in baza unor conventii sau contracte de asociere			25.000	25.000	12.900	12.900	12.900		12.900	
						20	30	Alte cheltuieli			10.000	14.500	11.276	11.276	11.276		11.276	
						20	30 01	Reclama si publicitate			4.000	6.000	4.447	4.447	4.447		4.447	
						20	30 03	Prime de asigurare non-viata			6.000	8.500	6.829	6.829	6.829		6.829	
						Partea II-a APARARE, ORDINE PUBLICA SI SIGURANTA NATIONALA												
						ORDINE PUBLICA SI SIGURANTA NATIONALA												
						01		CHELTUIELI CURENTE			16.800	16.800	5.990	5.990	5.990		5.990	
						20		TITLUL II BUNURI SI SERVICII			16.800	16.800	5.990	5.990	5.990		5.990	
						20	01	Bunuri si servicii			14.000	14.000	3.316	3.316	3.316		3.316	
6500	02			20	01 05	Carburanti si lubrifianti			8.000	8.000	626	626	626		626			
						20	01 06	Piese de schimb			2.000	2.000						
						20	01 30	Alte bunuri si servicii pentru intretinere si functionare			4.000	4.000	2.690	2.690	2.690		2.690	
						20	30	Alte cheltuieli			2.800	2.800	2.674	2.674	2.674		2.674	
						20	30 03	Prime de asigurare non-viata			2.800	2.800	2.674	2.674	2.674		2.674	
						Partea III-a CHELTUIELI SOCIAL-CULTURALE												
						INVATAMANT												
						01		CHELTUIELI CURENTE			210.780	454.270	346.035	346.035	346.035		342.926	
						20		TITLUL II BUNURI SI SERVICII			210.780	454.270	346.035	346.035	346.035		342.926	
											163.740	403.770	311.163	311.163	311.163		304.054	

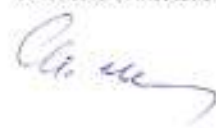
						Pag. 6									
Capit- tol	Sub- capit- tol	Pa- ra- graf	Gru- pa / Titlu	Ar- ti- col	Ali- ne- at	Denumire indicator	Credite de angajament		Credite bugetare		Angajamente bugetare	Angajamente legale	Plati efectuate	Angajamente legale de platit	Cheltuieli efective
							initiale	definitive	initiale	definitive					
A						B	1	2	3	4	5	6	7	8=6-7	9
	20	01				Bunuri si servicii			136.000	353.690	280.527	280.527	280.527		280.527
	20	01	01			Furnituri de birou			1.100	5.000	4.133	4.133	4.133		4.133
	20	01	02			Materiale pentru curatenie			1.400	3.400	3.218	3.218	3.218		3.218
	20	01	03			Incalezit, iluminat si forta motrica			99.900	211.390	165.924	165.924	165.924		165.924
	20	01	04			Apa, canal si salubitate			2.500	7.900	4.783	4.783	4.783		4.783
	20	01	05			Carburanti si lubrifianti			3.000	12.000	9.000	9.000	9.000		9.000
	20	01	06			Piese de schimb			100	100					
	20	01	07			Transport			9.000	28.800	25.032	25.032	25.032		25.032
	20	01	08			Posta, telecomunicatii, radio, tv, internet			5.000	22.500	19.934	19.934	19.934		19.934
	20	01	09			Materiale si prestari de servicii cu caracter functional				8.000	914	914	914		914
	20	01	30			Alte bunuri si servicii pentru intretinere si functionare			14.000	55.000	47.569	47.569	47.569		47.569
	20	02				Reparatii curente			2.000	11.500	2.183	2.183	2.183		2.183
	20	05				Bunuri de natura obiectelor de inventar			1.500	6.500	3.109	3.109	3.109		
	20	05	30			Alte obiecte de inventar			1.500	6.500	3.109	3.109	3.109		
	20	06				Deplasari, detasari, transferari			1.200	5.700	4.736	4.736	4.736		4.736
	20	06	01			Deplasari interne, detasari, transferari			1.200	5.700	4.736	4.736	4.736		4.736
	20	11				Carti, publicatii si materiale documentare			780	1.280	717	717	717		717
	20	14				Protectia muncii			1.000	4.000	3.000	3.000	3.000		3.000
	20	30				Alte cheltuieli			21.300	21.300	16.891	16.891	16.891		16.891
	20	30	03			Prime de asigurare non-viata			1.300	1.300	835	835	835		835
	20	30	04			Chirii			18.000	18.000	16.056	16.056	16.056		16.056
	20	30	30			Alte cheltuieli cu bunuri si servicii			2.000	2.000					
	57					TITLUL VIII ASISTENTA SOCIALA			15.000	18.500	9.817	9.817	9.817		9.817
	57	02				Ajutoare sociale			15.000	18.500	9.817	9.817	9.817		9.817

						Pag. 7									
Capi- tol	Sub- capi- tol	Pa- ra- graf	Gru- pa / Titlu	Ar- ti- col	Ali- ne- at	Denumire indicator	Credite de angajament		Credite bugetare		Angajamente bugetare	Angajamente legale	Plati efectuate	Angajamente legale de platit	Cheltuieli efective
							initiale	definitive	initiale	definitive					
A						B	1	2	3	4	5	6	7	8=6-7	9
6602			57	02	01	Ajutoare sociale in numerar				3.900	3.317	3.317	3.317		3.317
			57	02	03	Tichete de cresa si tichete sociale pentru gradinita			15.000	15.000	6.500	6.500	6.500		6.500
			59			TITLUL XI ALTE CHELTUIELI			32.000	32.000	25.055	25.055	25.055		25.055
			59	01		Burse			32.000	32.000	25.055	25.055	25.055		25.055
						SANATATE			10.800	10.800	1.607	1.607	1.607		1.607
			01			CHELTUIELI CURENTE			10.800	10.800	1.607	1.607	1.607		1.607
			20			TITLUL II BUNURI SI SERVICII			10.800	10.800	1.607	1.607	1.607		1.607
			20	01		Bunuri si servicii			10.800	10.800	1.607	1.607	1.607		1.607
			20	01	03	Incalzit, iluminat si forta motrica			10.000	10.000	1.607	1.607	1.607		1.607
			20	01	04	Apa, canal si salubritate			800	800					
6702						CULTURA, RECREERE SI RELIGIE			99.000	114.500	49.282	49.282	49.282		49.282
			01			CHELTUIELI CURENTE			99.000	114.500	49.282	49.282	49.282		49.282
			20			TITLUL II BUNURI SI SERVICII			99.000	114.500	49.282	49.282	49.282		49.282
			20	01		Bunuri si servicii			73.000	88.500	46.521	46.521	46.521		46.521
			20	01	02	Materiale pentru curatenie			4.000	4.500	4.229	4.229	4.229		4.229
			20	01	03	Incalzit, iluminat si forta motrica			16.000	16.000	18.661	18.661	18.661		18.661
			20	01	04	Apa, canal si salubritate			6.000	6.000	727	727	727		727
			20	01	30	Alte bunuri si servicii pentru intretinere si functionare			27.000	42.000	22.904	22.904	22.904		22.904
			20	02		Reparatii curente			25.000	25.000	1.984	1.984	1.984		1.984
			20	30		Alte cheltuieli			1.000	1.000	777	777	777		777
6802			20	30	03	Prime de asigurare non-viata			1.000	1.000	777	777	777		777
						ASIGURARI SI ASISTENTA SOCIALA			388.000	409.000	367.031	367.031	367.031		370.917
			01			CHELTUIELI CURENTE			388.000	409.000	367.031	367.031	367.031		370.917
			10			TITLUL I CHELTUIELI DE PERSONAL				13.610	12.675	12.675	12.675		16.195
			10	01		Cheltuieli salariale in bani				13.300	12.395	12.395	12.395		16.195
			10	01	01	Salarii de baza				13.300	12.395	12.395	12.395		16.195

Capi- tol	Sub- capi- tol	Pa- ra- graf	Gru- pa / Titlu	Ar- ti- col	Ali- ne- at	Denumire indicator	Credite de angajament		Credite bugetare		Angajamente bugetare	Angajamente legale	Plati efectuate	Angajamente legale de platit	Cheltuieli efective
							initiale	definitive	initiale	definitive					
A						B	I	2	3	4	5	6	7	8=6-7	9
			10	03		Contributii				110	280	280	280		366
			10	03	07	Contributia asiguratorie pentru munca				110	280	280	280		366
			57			TITLUL VIII ASISTENTA SOCIALA			388.000	395.390	354.356	354.356	354.356		354.356
			57	02		Ajutoare sociale			388.000	395.390	354.356	354.356	354.356		354.356
			57	02	01	Ajutoare sociale in numerar			388.000	395.390	354.356	354.356	354.356		354.356
7000	02					Partea IV-a SERVICII SI DEZVOLTARE									
						PUBLICA, LOCUINTE, MEDIU SI APE			511.400	562.610	381.325	381.325	381.325		
7002						LOCUINTE, SERVICII SI DEZVOLTARE PUBLICA			321.200	358.610	222.469	222.469	222.469		220.700
			01			CHELTUIELI CURENTE			321.200	358.610	222.469	222.469	222.469		220.700
			10			TITLUL I CHELTUIELI DE PERSONAL			126.000	126.000	76.187	76.187	76.187		76.448
			10	01		Cheltuieli salariale in bani			116.000	116.000	73.397	73.397	73.397		74.767
			10	01	01	Salarii de baza			116.000	116.000	73.397	73.397	73.397		74.767
			10	02		Cheltuieli salariale in natura			5.800	5.800					
			10	02	06	Vouchere de vacanta			5.800	5.800					
			10	03		Contributii			4.200	4.200	2.790	2.790	2.790		1.681
			10	03	01	Contributii de asigurari sociale de stat			1.000	1.000	918	918	918		
			10	03	02	Contributii de asigurari de somaj			50	50	29	29	29		
			10	03	03	Contributii de asigurari sociale de sanatate			400	400	302	302	302		
			10	03	04	Contributii de asigurari pentru accidente de munca si boli profesionale			10	10	9	9	9		
			10	03	06	Contributii pentru concedii si indemnizatii			60	60	49	49	49		
			10	03	07	Contributia asiguratorie pentru munca			2.680	2.680	1.483	1.483	1.483		1.681
			20			TITLUL II BUNURI SI SERVICII			195.200	212.610	146.282	146.282	146.282		144.252
			20	01		Bunuri si servicii			170.000	203.290	127.790	127.790	127.790		127.254
			20	01	03	Incalzit, iluminare si forta motrica			67.000	82.000	66.247	66.247	66.247		66.247

Capi- tol	Sub- capi- tol	Pa- ra- graf	Gru- pa / Titlu	Ar- ti- col	Ali- ne- at	Denumire indicator	Credite de angajament		Credite bugetare		Angajamente bugetare	Angajamente legale	Plati efectuate	Angajamente legale de platit	Cheltuieli efective
							initiale	definitive	initiale	definitive					
A						B	1	2	3	4	5	6	7	8=6-7	9
8702						ALTE ACTIUNI ECONOMICE			3.500	70.700	61.535	61.535	61.535		61.535
01						CHELTUIELI CURENTE			3.500	70.700	61.535	61.535	61.535		61.535
20						TITLUL II BUNURI SI SERVICII			3.500	70.700	61.535	61.535	61.535		61.535
20 01						Bunuri si servicii				67.200	58.200	58.200	58.200		58.200
20 01 30						Alte bunuri si servicii pentru intretinere si functionare				67.200	58.200	58.200	58.200		58.200
20 19						Contributii ale administratiei publice locale la realizarea unor lucrari si servicii de interes public local, in baza unor conventii sau contracte de asociere excedent/deficit sect funct			3.500	3.500	3.335	3.335	3.335		3.335
9902 96													583.148		

Conducatorul institutiei,


Conducatorul compartimentului
financiar-contabil


CONTUL DE EXECUTIE AL BUGETULUI LOCAL - CHELTUIELI
SECTIUNEA DE DEZVOLTARE
31.12.2018

[illegible]

Capi- tol	Sub- capi- tol	Pa- ra- graf	Gru- pa / Titlu	Ar- ti- col	Ali- ne- at	Denumire indicator	Credite de angajament		Credite bugetare		Angajamente bugetare	Angajamente legale	Plati efectuate	Angajamente legale de platit	Cheltuieli efective
							initiale	definitive	initiale	definitive					
A						B	1	2	3	4	5	6	7	8=6-7	9
6102			71	01	03	Mobilier, aparatura biroutica si alte active corporale				6.000	5.914	5.914	5.914		36.081
						ORDINE PUBLICA SI SIGURANTA NATIONALA									48.922
			70			CHELTUIELI DE CAPITAL									48.922
			71			TITLUL XIII ACTIVE NEFINANCIARE									48.922
			71	01		Active fixe									48.922
6500	02		71	01	02	Masini, echipamente si mijloace de transport									48.922
6502						Partea III-a CHELTUIELI SOCIAL-CULTURALE		1.081.960	600.360	4.732.200	141.311	141.311	141.311		
						INVATAMANT			221.200	3.533.240	14.568	14.568	14.568		17.024
			70			CHELTUIELI DE CAPITAL			221.200	3.533.240	14.568	14.568	14.568		17.024
			71			TITLUL XIII ACTIVE NEFINANCIARE			221.200	3.533.240	14.568	14.568	14.568		17.024
			71	01		Active fixe			221.200	3.533.240	14.568	14.568	14.568		17.024
			71	01	01	Constructii			220.200	3.532.240	14.568	14.568	14.568		10.997
			71	01	02	Masini, echipamente si mijloace de transport									3.744
			71	01	03	Mobilier, aparatura biroutica si alte active corporale									2.283
6702			71	01	30	Alte active fixe (inclusiv reparatii capitale)			1.000	1.000					
						CULTURA, RECREERE SI RELIGIE		1.081.960	370.160	3.180.960	126.743	126.743	126.743		166.027
			01			CHELTUIELI CURENTE		1.081.960	262.160	1.081.960	11.822	11.822	11.822		
			58			TITLUL X PROIECTE CU FINANTARE DIN FONDURI EXTERNE NERAMBURSABILE									
						CADRULUI FINANCIAR 2014-2020		1.081.960	262.160	1.081.960	11.822	11.822	11.822		
			58	04		Programe din Fondul European Agricol de Dezvoltare Rurala (FEADR)		1.081.960	262.160	1.081.960	11.822	11.822	11.822		
			58	04	01	Finantarea nationala		174.160	43.660	174.160					

Capi- tol	Sub- capi- tol	Pa- ru- graf	Gro- pa / Titlu	Ar- ti- col	Ali- ne- at	Denumire indicator	Credite de angajament		Credite bugetare		Angajamente bugetare	Angajamente legale	Plati efectuate	Angajamente legale de platit	Cheltuieli efective
							initiale	definitive	initiale	definitive					
A						B	1	2	3	4	5	6	7	8=6-7	9
			58	04	02	Finantarea externa nerambursabila		871.640	186.340	871.640					
			58	04	03	Cheltuieli neeligibile		36.160	32.160	36.160	11.822	11.822	11.822		
			70			CHELTUIELI DE CAPITAL			117.000	117.000	114.921	114.921	114.921		166.027
			71			TITLUL XIII ACTIVE NEFINANCIARE			117.000	117.000	114.921	114.921	114.921		166.027
			71	01		Active fixe			117.000	117.000	114.921	114.921	114.921		166.027
			71	01	01	Constructii			115.000	115.000	114.921	114.921	114.921		116.325
			71	01	02	Masini, echipamente si mijloace de transport									5.444
			71	01	03	Mobilier, aparatura biroutica si alte active corporale			2.000	2.000					40.336
			71	01	30	Alte active fixe (inclusiv reparatii capitale)									3.922
7000	02					Partea IV-a SERVICII SI DEZVOLTARE									
						PUBLICA, LOCUINTE, MEDIU SI APE		224.170	857.670	8.294.830	956.970	956.970	956.970		
7002						LOCUINTE, SERVICII SI DEZVOLTARE PUBLICA		224.170	460.170	4.905.290	559.693	559.693	559.693		360.816
			01			CHELTUIELI CURENTE		224.170	224.170	224.170	192.974	192.974	192.974		201.974
			58			TITLUL X PROIECTE CU FINANTARE DIN FONDURI EXTERNE NERAMBURSABILE									
						CADRULUI FINANCIAR 2014-2020		224.170	224.170	224.170	192.974	192.974	192.974		201.974
			58	04		Programe din Fondul European Agricol de Dezvoltare Rurala (FEADR)		224.170	224.170	224.170	192.974	192.974	192.974		201.974
			58	04	01	Finantarea nationala		35.790	35.790	35.790	29.345	29.345	29.345		29.345
			58	04	02	Finantarea externa nerambursabila		181.560	181.560	181.560	163.072	163.072	163.072		163.072
			58	04	03	Cheltuieli neeligibile		6.820	6.820	6.820	557	557	557		6.557
			70			CHELTUIELI DE CAPITAL			236.000	4.681.090	366.719	366.719	366.719		158.842
			71			TITLUL XIII ACTIVE NEFINANCIARE			236.000	4.681.090	366.719	366.719	366.719		158.842
			71	01		Active fixe			236.000	4.681.090	366.719	366.719	366.719		158.842
			71	01	01	Constructii			155.000	4.541.730	246.925	246.925	246.925		34.981

Capi- tol	Sub- capi- tol	Pa- ra- graf	Gru- pa / Titlu	Ar- ti- col	Ali- ne- at	Denumire indicator	Credite de angajament		Credite bugetare		Angajamente bugetare	Angajamente legale	Plati efectuate	Angajamente legale de platit	Cheltuieli efective
							initiale	definitive	initiale	definitive					
A						B	1	2	3	4	5	6	7	8=6-7	9
8702		58	04	01		Finantarea nationala		15.000	15.000	15.000					
		58	04	02		Finantarea externa nerambursabila		90.000	90.000	90.000					
		58	04	03		Cheltuieli neeligibile		15.000	15.000	15.000	13.481	13.481	13.481		
		70				CHELTUIELI DE CAPITAL			262.000	262.000	333.808	333.808	333.808		236.636
		71				TITLUL XIII ACTIVE NEFINANCIARE			262.000	262.000	333.808	333.808	333.808		236.636
		71	01			Active fixe			262.000	262.000	333.808	333.808	333.808		236.636
		71	01	01		Constructii			215.000	215.000	214.213	214.213	214.213		214.213
		71	01	03		Mobilier, aparatura biroutica si alte active corporale									1.273
		71	01	30		Alte active fixe (inclusiv reparatii capitale)			47.000	167.000	119.595	119.595	119.595		21.150
						ALTE ACTIUNI ECONOMICE									19.272
		70				CHELTUIELI DE CAPITAL									19.272
		71				TITLUL XIII ACTIVE NEFINANCIARE									19.272
		71	01			Active fixe									19.272
		71	01	01		Constructii									4.056
		71	01	03		Mobilier, aparatura biroutica si alte active corporale									8.382
	71	01	30		Alte active fixe (inclusiv reparatii capitale)									6.834	
9902	97					excedent/deficit sect dezv			-484.000	-521.889					

Conducatorul institutiei,

Conducatorul compartimentului financiar-contabil

